


*Philippines*



**THE 9<sup>TH</sup> FIQ WORLD  
TENPIN BOWLING  
CHAMPIONSHIPS**


## WOMEN'S SINGLES

	COUNTRY	NAME	CODE NUMBER	1	2	3	4	5	6	GRAND TOTAL	AVERAGE
1.	PHIL./	Lita dela Rosa	U-7	199	214	215	196	162	234	1220	203
2.	SWEDEN	Yvonne Nilsson	Y-10	195	215	196	201	191	200	1198	199
3.	Thailand	Orawan Nithinavakorn	AA-9	166	210	221	200	194	202	1193	198
4.	DENMARK	Birgitte Lund	G-4	180	215	226	201	184	186	1192	198
5.	SINGAPORE	Lucy Low	V-7	180	209	181	224	195	194	1183	197
6.	AUSTRALIA	Jeanette Owen	A-7	178	187	167	243	192	213	1180	196
7.	BELGIUM	Jacqueline Coudere	G-8	210	235	159	201	224	146	1175	195
8.	DENMARK	Marian Jensen	G-8	181	200	245	204	192	150	1172	195
9.	FINLAND	Kirsti Dickman	H-7	185	198	196	202	180	205	1166	194
	U.S.A.	Jacquelyn Stormo	BB-12	177	217	158	222	213	175	1162	193
11.	SWEDEN	Asa Carolin Larsson	Y-9	171	171	243	188	213	172	1158	193
12.	SWEDEN	Anette Rose-Marie Hagre	Y-8	191	192	192	190	194	190	1149	191
13.	PHIL.	Bong Coo	U-8	193	222	175	192	182	184	1148	191
14.	SWEDEN	Ingrid Selgren	Y-11	226	206	172	217	159	168	1148	191
15.	JAPAN	Kyoko Yamaguchi	O-12	232	174	184	170	179	208	1147	191
16.	Grt. Britain	Doris Broad	J-10	165	146	191	223	222	194	1141	190
17.	FINLAND	Anja Ihalainen	H-8	171	205	168	227	190	170	1131	188
18.	U.S.A.	Annese Kelly	BB-7	177	185	173	181	203	211	1130	188
19.	G. BRITAIN	GILLIAN Holt	J-7	214	161	226	168	159	198	1126	187
20.	FRANCE	Francette Borie	I-11	144	200	188	231	206	155	1124	187
21.	U.S.A.	Sandi Tice	BB-9	191	182	204	191	168	179	1115	185
22.	SWITZERLAND	Heidi Schifferle	Z-7	181	173	200	168	215	175	1112	185
23.	MALAYSIA	Shirley Chow	P-7	140	193	220	203	178	177	1111	185
24.	KOREA	Kim Jung Ja	W-9	209	188	199	172	167	176	1111	185
25.	AUSTRIA	Ingeborg Drucker	B-8	167	199	156	202	215	167	1106	184
26.	G. BRITAIN	Ena Prattley	J-9	194	192	173	166	183	197	1105	184
27.	FINLAND	Airi Leppala	H-11	175	157	188	204	168	212	1104	184
28.	KOREA	Hong Bong Ok	W-8	172	177	192	189	168	202	1100	183
29.	GERMANY	Anne-Dore Hafker	DD-10	202	181	168	153	161	207	1098	183
30.	JAPAN	Moneko Shimazaki	O-10	159	177	167	211	190	193	1097	182




## WOMEN'S SINGLES

COUNTRY	NAME	CODE NUMBER	1	2	3	4	5	6	GRAND TOTAL	AVERAGE
31. FINLAND	Eija Krogerus	H-10	179	202	169	176	191	179	1096	182
32. HONGKONG	Catherine Kuk-Hung Che	L-7	167	155	152	175	223	224	1096	182
33. JAPAN	Satomi Kiyufuji	O-9	208	152	209	201	173	153	1096	182
34. U.S.A.	Regina Hillier	BB-10	152	192	181	165	205	197	1094	182
35. CANADA	Cathy Townsen	E-11	211	169	176	173	178	180	1092	182
36. INDONESIA	Nina Sirat	M-11	197	189	202	154	192	157	1091	181
37. NETHERLANDS	S Jeanny V.D. Looverbosch	S-3	179	157	217	165	190	180	1088	181
38. CANADA	Joanne Walker	E-12	185	177	210	140	191	184	1087	181
39. AUSTRALIA	Sharon Leonie Gowing	A-9	181	182	193	176	175	179	1086	181
40. CANADA	Irene Joyal	E-10	184	213	209	148	134	197	1085	180
41. THAILAND	Pranee Kittipongpitaya	AA-7	189	172	180	163	169	212	1085	180
42. DENMARK	Jette Hansen	G-5	167	158	200	214	174	171	1084	180
43. U.S.A.	Betty Maw	BB-11	159	182	181	171	173	218	1084	180
44. NETHERLANDS	S Farida Israel	S-12	181	168	212	174	176	172	1083	180
45. VENEZUELA	Elvia Padron	CC-7	182	193	168	199	163	177	1082	180
46. SINGAPORE	Veronica Bourinet	V-10	171	160	173	193	161	223	1081	180
47. JAPAN	Miyuki Motof	O-8	150	183	200	161	187	199	1080	180
48. MEXICO	Carolina Arciga	R-8	187	161	172	190	199	170	1079	179
49. GERMANY	Elke Brosch	DD-7	200	167	173	202	171	166	1079	179
50. INDONESIA	Anita Suganda	M-8	171	188	192	186	160	180	1077	179
GERMANY	Dorothea Weiche	DD-11	188	172	180	188	157	192	1077	179
52. INDONESIA	H. Yeyet	M-10	188	172	178	150	184	204	1076	179
53. AUSTRIA	Christa Kirschbaum	B-11	189	172	192	178	164	180	1075	179
54. FINLAND	Liisa Saanikari	H-12	156	200	189	159	179	192	1075	179
55. GERMANY	Daniela Gruber	DD-8	176	197	166	198	188	166	1075	179
56. COLOMBIA	Amparo Cardona	E-10	184	196	154	164	187	189	1074	179
57. FRANCE	Anne Francois	I-12	214	149	182	182	176	171	1074	179
58. BELGIUM	Nadine Payeur	C-10	170	179	193	209	176	151	1072	178
59. INDONESIA	Lita Muaya	M-7	162	191	168	210	165	176	1072	178
60. DENMARK	Bente Andreasen	G-7	171	156	188	184	179	191	1069	178



## WOMEN'S SINGLES

	COUNTRY	NAME	CODE NUMBER	1	2	3	4	5	6	GRAND TOTAL	AVERAGE
61.	FRANCE	Daniele Noyon	I-7	162	157	160	170	209	210	1068	178
62.	U.S.A.	Cindy Schble	BB-8	193	192	180	181	195	127	1068	178
63.	PHILS.	Marisse Reyes	U-11	189	177	167	171	181	182	1067	177
64.	THAILAND	Pornthip Singha	AA-12	172	169	185	185	159	197	1067	177
65.	VENEZUELA	Nina Palacios	CC-9	193	189	157	176	180	172	1067	177
66.	BELGIUM	Carune Andriaensen	C-7	174	159	172	197	175	188	1065	177
67.	FRANCE	Pierrette Gelot	I-10	199	125	179	162	197	202	1064	177
68.	JAPAN	Kumiko Inatsu	O-11	171	197	181	155	202	158	1064	177
69.	INDONESIA	Inge Sjarif	M-12	179	147	166	200	194	175	1061	176
70.	KOREA	Jung Kyung Ok	W-7	171	179	157	150	211	193	1061	176
71.	FINLAND	Tuula Kaartinen	H-9	160	168	189	187	154	202	1060	176
72.	G. BRITAIN	Jane Virot	J-12	203	153	161	218	155	168	1058	176
73.	SINGAPORE	Helen Chan	V-8	161	165	191	193	179	169	1058	176
74.	KOREA	Kim Byung Soon	W-12	191	157	144	162	173	231	1058	176
75.	JAPAN	Harumi Morisaki	O-7	170	215	169	155	170	178	1057	176
76.	KOREA	Yong Ok Park	W-10	191	203	150	190	176	147	1057	176
77.	G. BRITAIN	Gillian Kevan	J-11	166	167	176	194	171	182	1056	176
78.	HONGKONG	Ann Selina Abel	L-8	162	146	163	157	190	237	1055	175
79.	GERMANY	Marianne Schmelzle	DD-12	176	155	171	179	191	183	1055	175
80.	AUSTRIA	Hilde Reitermaier	B-12	144	158	203	188	191	170	1054	175
81.	GUAM	Becky Salavante	K-12	164	155	197	167	185	186	1054	175
82.	SWEDEN	Lena Sulkanen	Y-12	186	167	186	161	172	181	1053	175
83.	NETHERLANDS	S Baps Prinssen	S-10	159	194	168	175	183	173	1052	175
84.	SINGAPORE	Irene Low	V-11	163	216	175	191	150	156	1051	175
85.	NETHERLANDS	S Anna Bisschops	S-11	137	144	226	176	193	173	1049	174
86.	PHILS.	Nellie Castillo	U-10	190	169	167	169	181	173	1049	174
87.	AUSTRALIA	Lavina Pietens	A-10	172	179	165	192	159	181	1048	174
88.	THAILAND	Oy Kunsombat	AA-11	200	190	158	172	178	152	1050	175
89.	MEXICO	Irma Urrea	R-10	164	199	148	194	156	186	1047	174
90.	CANADA	Lillian Hilton	E-8	191	139	196	193	172	154	1045	174



## WOMEN'S SINGLES

	COUNTRY	NAME	CODE NUMBER	1	2	3	4	5	6	GRAND TOTAL	AVERAGE
91.	SWITZERLAND	Marianne Cogniat	Z-11	144	230	190	164	154	163	1045	174
92.	COLOMBIA	Rocio Munera	F-9	158	189	158	170	195	172	1042	173
93.	BELGIUM	Nicole Maes	C-9	161	190	157	157	194	180	1039	173
94.	MEXICO	Ma. Carmen Labanzat	R-12	142	176	170	193	200	158	1039	173
95.	GUAM	Fely Rojas	K-7	174	161	191	164	172	176	1038	173
96.	SINGAPORE	Susan Chuang	V-12	181	186	165	171	161	174	1038	173
97.	CANADA	Arlene Graham	E-7	167	190	190	177	168	144	1036	172
98.	MEXICO	Ana Luisa Morlett	R-8	171	187	147	159	174	198	1036	172
99.	COLOMBIA	Luz Ayora	F-7	178	157	184	158	188	170	1035	172
100.	THAILAND	Tu Aaroonprasit	AA-10	145	167	189	204	167	163	1035	172
101.	PHILS.	Lolit Reformado	U-9	149	191	172	191	182	149	1034	172
102.	THAILAND	Luyong Kunaksorn	AA-8	170	154	194	180	156	180	1034	172
103.	SINGAPORE	Delia Milne	V-9	176	160	159	172	160	206	1033	172
104.	HONGKONG	Ma. Lim Che Chong	L-12	160	168	178	156	166	205	1033	172
105.	VENEZUELA	Morelia Lopez	CC-8	194	150	207	144	193	144	1032	172
106.	MEXICO	Virginia Alonzo	R-7	171	157	151	182	178	192	1031	171
107.	AUSTRALIA	Ruth Guester	A-12	203	160	169	125	168	201	1026	171
108.	AUSTRIA	Renate Berndt	B-7	187	179	161	162	204	133	1026	171
109.	AUSTRALIA	ADELE Dorothy Da-re	A-8	212	152	138	191	184	148	1025	170
110.	HONGKONG	Eleanor Yee Lin Yip	L-10	159	188	161	170	179	167	1024	170
111.	GERMANY	Gisela Insinger	DD-9	181	168	182	141	174	178	1024	170
112.	AUSTRIA	Erika Haupl	B-9	129	190	179	175	157	193	1023	170
113.	AUSTRIA	Hermine Irzl	B-10	158	162	151	169	171	212	1023	170
114.	FRANCE	Jackie Moulenac	I-9	132	171	189	189	168	171	1020	170
115.	PHILS.	Rosie de Leon	U-12	156	168	164	191	163	177	1019	169
116.	GUAM	Tillie Atoique	K-8	151	182	159	199	182	143	1016	169
117.	BELGIUM	Renne Waroquiars	C-12	198	146	166	183	175	146	1014	169
118.	CANADA	Shirley Hoffman	E-9	191	201	160	148	118	196	1014	169
119.	GUAM	Barthie Ramires	K-9	167	159	170	192	157	169	1014	169
120.	SWITZERLAND	Martha Becker	Z-8	175	190	139	197	157	156	1014	169

PBC/Bert





5



**WOMEN'S SINGLES**

	COUNTRY	NAME	CODE NUMBER	1	2	3	4	5	6	GRAND TOTAL	AVERAGE
121.	DENMARK	Annette Petersen	G-6	182	151	176	180	179	144	1012	168
122.	BELGIUM	SOLANGE Devillers	C-11	169	170	128	159	190	193	1009	168
123.	GUAM	Helen David	K-10	117	157	157	161	223	169	1004	167
124.	SWEDEN	Gerd Elmerskog	Y-7	189	154	168	147	164	176	998	166
125.	G.BRITAIN	Margaret Shaw	J-8	150	116	213	154	218	146	997	166
126.	NETHERLANDS	Nel Tel	S-9	161	180	183	171	125	175	995	165
127.	VENEZUELA	Salveig Sousa	CC-10	179	163	136	180	177	160	995	165
128.	SPAIN	Carmen Abad	X-10	129	181	174	179	176	151	990	165
129.	HONGKONG	Sandra Yim Ping Chan	L-11	147	169	212	178	132	147	985	164
130.	KOREA	Mi Hae Kim	W-11	169	154	201	158	132	170	984	164
131.	AUSTRALIA	Carol Anne Shephard	A-11	159	174	136	165	182	167	983	163
132.	SWITZERLAND	Josette Romon	Z-9	142	170	164	186	155	166	983	163
133.	VENEZUELA	Zoraida Vargas	CC-12	145	158	174	186	145	175	983	163
134.	HONGKONG	Connie Kwan	L-9	179	180	176	158	138u	146	977	162
135	COLOMBIA	JUDY Hasbun	F-8	152	159	129	173	178	177	968	161
136	SWITZERLAND	HEIDI Perriard	7-12	167	178	161	157	152	149	964	160
137	VENEZUELA	Omaira de Leon	CC-11	146	185	158	168	168	130	955	159
138	SPAIN	Pilar Rodenas	X-8	163	167	158	170	178	114	950	158
139	INDONESIA	REGINA Fernandez	M-9	156	136	178	180	136	155	941	156
140	NETHERLANDS	Irene Gronert	S-7	159	143	151	144	172	172	941	156
141	MEXICO	Angelica Palacios	R-11	163	164	152	158	159	144	940	156
142	SWITZERLAND	Huguette Bridy.	Z-10	148	162	167	147	145	156	925	154
143	FRANCE	Catheirine Coulon	I-8	163	117	169	139	150	179	917	152
144	SPAIN	Dolores Poveda	X-9	172	160	159	127	150	145	913	152
145.	SPAIN	Rosa Roig	X-7	150	143	160	142	179	137	911	151
146.	GUAM	Gloria Bautista	K-11	149	127	134	168	147	161	886	147



## MEN'S SINGLES

	COUNTRY	NAME	CODE NUMBER	1	2	3	4	5	6	GRAND TOTAL	AVERAGE
1.	PHILS.	Ollie Ongtawco	U-5	223	214	222	222	179	218	1278	213
2.	VENEZUELA	Rogelio Felice	CC-2	209	214	160	203	234	245	1265	210
3.	JAPAN	Michio Matsubara	O-4	175	209	226	205	228	220	1263	210
4.	Venezuela	Francisco Macias	CC-5	191	177	257	204	187	245	1261	210
5.	FINALND	Tapio Vuorinen	H-5	203	216	202	226	208	190	1245	207
6.	AUSTRIA	Walter Irzl	B-5	214	190	187	224	215	213	1243	207
7.	FRANCE	Philippe Dubois	I-4	175	237	183	231	205	207	1238	206
8.	AUSTRALIA	Eric Thompson	A-4	183	182	223	223	187	236	1234	205
9.	U.S.A.	Jack Wilson	BB-6	197	230	188	241	165	211	1232	205
10.	MEXICO	Manuel Guijaro	R-3	199	233	209	181	200	209	1231	205
11.	KOREA	Byung Yong Huan	W-5	191	231	182	214	185	225	1228	204
12.	SWEDEN	Goran Grape	Y-2	165	248	202	200	197	214	1226	204
13.	SWEDEN	Ollie Svensson	Y-6	235	206	203	212	180	190	1226	204
14.	AUSTRALIA	John Sullivan	A-6	159	184	268	211	207	195	1224	204
15.	SWITZERLAND	Alain Ratazzi	Z-6	214	215	213	169	238	173	1222	203
16.	GERMANY	Bernd Baule	DD-1	200	192	186	197	214	225	1214	202
17.	G. Britain	John Reeves	J-1	206	175	207	199	224	190	1201	200
18.	BELGIUM	Roger Pieters	C-3	174	204	192	227	179	224	1200	200
19.	G. BRITAIN	Garry Bugden	J-6	214	195	203	225	177	184	1198	199
20.	AUSTRALIA	Gary Anthony Kee	A-2	179	226	192	203	192	200	1192	198
21.	NEW ZEALAND	Erik Garder	T-3	248	178	173	195	189	203	1186	197
22.	MEXICO	Robert Lopez	R-1	202	182	186	202	224	189	1185	197
23.	FINALND	Heikki Mikkola	H-6	173	269	168	172	184	214	1180	196
24.	KOREA	Byun Chul	W-3	221	140	202	189	256	172	1180	196
25.	NORWAY	Per Kittelsen	T-4	213	192	214	178	188	192	1177	196
26.	BELGIUM	Herbert Robijns	C-4	171	236	188	193	196	192	1176	196
27.	THAILAND	Supote Peerasophon	AA-2	202	203	188	205	196	182	1176	196
28.	SINGAPORE	Dennis Lim	V-4	196	198	234	146	185	216	1175	195
29.	KOREA	Kim Yong Chi	W-2	180	192	191	219	187	204	1173	195
30.	CANADA	Barry Hamilton	E-2	215	163	193	195	227	175	1168	194


PBC/Bert



MEN'S SINGLES

COUNTRY	NAME	CODE NUMBER	1	2	3	4	5	6	GRAND TOTAL	AVERAGE
31. FRANCE	Albert Arana	I-2	254	161	194	158	205	194	1166	194
32. MEXICO	Daniel Floucharie	R-4	184	225	214	176	199	167	1165	194
33. AUSTRIA	Franz Hahn	B-3	233	192	181	160	181	216	1163	193
34. SINGAPORE	Tony Lim Lee Chong	V-6	181	222	180	214	186	178	1161	193
35. MALAYSIA	Edward Lui	P-1	214	217	180	172	152	224	1159	193
36. FRANCE	Jean Claude Benichor	I-3	184	199	184	181	197	211	1156	192
37. FRANCE	Bernard Pujol	I-1	169	170	226	197	183	210	1155	192
38. VENEZUELA	Pedro Cardozo	CC-3	171	188	227	191	207	171	1155	192
39. FINLAND	Pauli Jussila	H-3	193	168	182	193	215	202	1153	192
40. PHILS.	Paeng Nepomuceno	U-1	179	186	199	182	189	216	1151	191
41. THAILAND	Chamnong Viboonchan	AA-3	167	203	179	180	224	198	1151	191
42. MALAYSIA	J.B. Koo	P-4	202	203	177	194	194	180	1150	191
43. NETHERLANDS	Eric Kok	S-3	167	215	175	194	226	173	1150	191
44. VENEZUELA	Gustavo Osuna	CC-6	194	171	176	190	224	195	1150	191
45. GERMANY	Bernd Kornak	DD-4	202	184	171	210	194	187	1148	191
46. DENMARK	Paul Juhl	G-1	210	185	214	162	197	179	1147	191
47. HONGKONG	King-Chuen Szeto	L-2	203	209	178	211	157	188	1146	191
48. NETHERLANDS	Ruud V.D. Schilde	S-6	180	191	202	178	186	208	1145	190
49. SINGAPORE	Loh Sin Yun	V-2	181	211	174	159	225	195	1145	190
50. FRANCE	Jacques Marengp	I-5	171	149	233	190	185	213	1141	190
51. PHILS.	Bonnie Solis	U-2	203	154	213	227	184	159	1140	190
52. U.S.A.	Dale Euwer	BB-2	168	192	184	196	189	210	1139	189
53. HONGKONG	Louis H.C. Cheung	L-6	218	181	294	159	213	161	1136	189
54. U.S.A.	Gary Bower	BB-1	172	198	178	168	188	232	1136	189
55. INDONESIA	Yoseph Chakra	M-2	160	171	198	199	212	195	1135	189
56. SWEDEN	Mats Rune Karlsson	Y-4	190	180	206	186	178	193	1133	188
57. HONGKONG	Leng Choi Kwan	L-5	178	214	190	171	212	167	1132	188
58. SWEDEN	Olof Anderson	Y-1	191	207	199	174	189	172	1132	188
59. SWITZERLAND	Michel Manigley	Z-1	191	179	215	176	180	190	1131	188
60. CANADA	Jim Kramer Jr.	E-3	201	208	177	176	178		1130	188

PBC/Bert







## MEN'S SINGLES

	COUNTRY	NAME	CODE NUMBER	1	2	3	4	5	6	GRAND TOTAL	AVERAGE
61.	INDONESIA	Hadi Purnomo	M-3	185	188	205	181	174	197	1130	188
62.	NETHERLANDS	Ferno de Koning	S-2	199	210	187	186	212	135	1129	188
63.	NORWAY	Jan Erik Larsen	T-1	181	186	187	224	160	188	1126	187
64.	KOREA	Kim Yong Kak	W-4	170	224	167	214	175	165	1124	187
65.	PHILS.	Ed Bermudez	U-4	180	180	167	184	213	199	1123	187
66.	IRAN	Mahmoud Majedi	N-4	192	225	168	151	182	204	1122	187
67.	JAPAN	Hiroshi Yamamoto	O-6	190	201	186	184	189	170	1120	186
68.	U.S.A.	Terry Kulibert	BB-4	187	197	177	180	179	200	1120	186
69.	G. BRITAIN	Douglas McNulty	J-2	169	191	182	183	195	198	1118	186
70.	GUAM	Boily Llarenas	K-1	199	211	158	201	185	164	1118	186
71.	THAILAND	Samran Banyen	AA-6	160	197	183	195	178	205	1118	186
72.	MALTA	Frank Montebello	Q-2	199	205	182	164	187	178	1115	185
73.	PHILS.	Rene Reyes	U-3	151	209	204	180	192	179	1115	185
74.	G. BRITAIN	Tom Marshall	J-3	204	182	195	153	181	198	1113	185
75.	NETHERLANDS	Leen. V.D. Zwan	S-1	170	195	183	182	191	192	1113	185
76.	AUSTRIA	Wolfgang Kadensky	B-6	200	158	222	187	169	176	1112	185
77.	JAPAN	Toshihiro Takahashi	O-2	207	182	169	177	189	188	1112	185
78.	KOREA	Lee Song Jin	W-1	148	233	157	203	170	201	1112	185
79.	JAPAN	Tatemoto Kosaku	O-5	196	190	167	194	163	201	1111	185
80.	U.S.A.	Richard Supanich	BB-3	183	190	177	182	187	190	1109	184
81.	MEXICO	Alejandro Yaffar	R-6	163	180	179	196	199	191	1108	184
82.	BELGIUM	Emile Briffoz	C-1	195	156	189	179	204	184	1107	184
83.	HONGKONG	Polycarp Chong	L-4	151	225	185	172	209	165	1107	184
84.	IRAN	Bagher Motamedi	N-3	189	189	191	166	179	162	1106	184
85.	SWITZERLAND	Alain Romon	Z-2	166	209	210	156	174	191	1106	184
86.	AUSTRALIA	Kevin Lindsay Quinn	A-3	165	190	188	182	223	156	1104	184
87.	HONGKONG	David Kam Minh Chiu	L-1	185	178	174	208	192	172	1104	184
88.	THAILAND	Taval Srisanakram	AA-5	176	145	194	189	198	202	1104	184
89.	GERMANY	Norbert Griesert	DD-3	171	155	164	198	219	196	1103	183
90.	MEXICO	Mario Boneta	R-5	157	202	189	172	181	198	1099	183

PBC/Bert



MEN'S SINGLES


	COUNTRY	NAME	CODE NUMBER	1	2	3	4	5	6	GRAND TOTAL	AVERAGE
91.	SPAIN	Miguel Ortillas	X-5	206	206	170	167	166	183	1098	183
92.	MALAYSIA	Allan Hoi	D-5	204	188	180	212	132	181	1097	182
93.	SWEDEN	Tony Rosenquist	Y-5	220	180	179	173	182	163	1097	182
94.	MALAYSIA	Peter Wong	P-2	163	210	158	180	203	182	1096	182
95.	THAILAND	Suwat Thongratanasiri	AA-4	203	184	167	169	191	180	1094	182
96.	GERMANY	Christian Griesert	DD-2	165	203	171	157	174	223	1093	182
97.	PHILS.	Sonny Sugatan	U-6	173	194	197	168	170	190	1092	182
98.	GERMANY	George Winter	DD-5	192	195	147	169	195	193	1092	182
99.	COLOMBIA	Julio Soto	F-1	180	155	205	209	161	180	1090	181
100.	FINLAND	Mikko Kaartinen	H-4	178	160	197	198	170	187	1090	181
101.	BELGIUM	Cris Van Damme	C-5	214	170	166	164	187	187	1088	181
102.	AUSTRIA	Ernst Berndt	B-2	214	202	170	162	190	149	1087	181
103.	BELGIUM	Jean Imielski	C-2	190	175	195	168	174	185	1087	181
104.	DENMARK	Soren Jensen	G-2	192	182	141	224	151	197	1087	181
105.	MEXICO	Antonio Rivas	R-2	172	170	171	176	179	219	1087	181
106.	AUSTRIA	Johann Hlavacek	B-4	196	176	184	172	171	185	1084	180
107.	COLOMBIA	Javier Alvarez	F-3	174	189	169	157	210	185	1084	180
108.	GERMANY	Ulrich Rohloff	DD-6	196	153	151	178	205	201	1084	180
109.	DENMARK	Poul Erik Larsen	G-3	169	213	182	179	177	163	1083	180
110.	G. BRITAIN	Jez Darvill	J-2	185	191	153	193	191	190	1083	180
111.	NETHERLANDS	Ton Plummer	S-4	207	145	166	147	207	211	1083	180
112.	AUSTRIA	Walter Aigner	B-1	193	203	173	172	177	163	1081	180
113.	CANADA	Ron Sarroino	E-6	182	181	169	171	203	174	1080	180
114.	JAPAN	Masami Hirai	O-3	160	182	213	158	180	187	1080	180
115.	NORWAY	Geir Berntsen	T-5	152	162	158	200	205	202	1079	179
116.	CANADA	Steve Kuti	E-4	171	200	167	171	187	181	1077	179
117.	SWEDEN	Ove L. Jonnasson	Y-3	156	174	182	189	202	174	1077	179
118.	SPAIN	Mario Garcia	X-4	198	172	175	192	193	146	1076	179
119.	CANADA	Wayne Mackay	E-5	166	233	189	183	152	152	1075	179
120.	GUAM	Serapio Belin	K-6	200	192	182	136	188	177	1075	179

PBC/Bert



**MEN'S SINGLES**



	COUNTRY	NAME	CODE NUMBER	1	2	3	4	5	6	GRAND TOTAL	AVERAGE
121.	FRANCE	Jean Claude Moulenac	I-6	181	177	191	189	168	167	1073	178
122.	FINLAND	Niilo Alatalo	H-1	189	201	181	178	158	163	1070	178
123.	NORWAY	Arne Stroem	T-6	170	188	165	182	176	189	1070	178
124.	COLOMBIA	Gonzalo Penaloza	F-4	198	242	161	142	159	169	1069	178
125.	SWITZERLAND	Werner Peter	Z-5	190	154	166	177	171	211	1069	178
126.	VENEZUELA	Vicente Norcini	CC-4	180	176	178	172	190	173	1069	178
127.	SPAIN	Vicente Estrellas	X-2	172	170	192	201	155	177	1067	177
128.	BELGIUM	Danny Meulebroecke	C-6	192	177	157	167	173	200	1066	177
129.	INDONESIA	Achmad Alex	M-6	176	168	173	191	178	179	1065	177
130.	Rep./Korea	Aun Byung Ku	W-6	194	192	170	148	188	173	1065	177
131.	CANADA	Paul Cameron	E-1	181	183	173	183	197	147	1064	177
132.	INDONESIA	Wempie Atmaja p	M-5	161	169	175	184	196	178	1063	177
133.	Great BRITAIN	Geoff Buck	5-5	192	183	170	177	184	156	1062	177
134.	JAPAN	Kiyoshi Taneda	O-1	192	189	175	171	173	162	1062	177
135.	AUSTRALIA	Ronald Powell	A-1	183	176	191	170	179	159	1058	176
136.	U.S.	Jim Lindquist	BB-5	192	200	182	150	169	163	1056	176
137.	IRAN	Akbar Astani	N-1	190	164	199	176	166	159	1054	175
138.	GUAM	Roger Mandapat v	K-3	177	155	147	209	179	186	1053	175
139.	INDONESIA	Asikin Saleh	M-1	177	201	176	205	141	153	1053	175
140.	NETHERLAND	Fons Van Gulick	S-5	139	168	221	173	180	171	1052	175
141.	SINGAPORE	Mok Khoon Meng	V-5	184	203	168	172	169	156	1052	175
142.	MALAYSIA	Yuen Lai Lee	P-6	153	157	168	176	198	169	1051	175
143.	SWITZERLAND	Franz Schifferle	Z-4	168	183	182	157	181	179	1050	175
144.	SPAIN	Jose Stevez	X-1	147	204	186	220	134	158	1049	174
145.	VENEZUELA	Hector Pappé	CC-1	170	171	139	201	172	196	1049	174
146.	MALAYSIA	Richard Phua	P-3	149	191	183	207	179	138	1047	174
147.	GUAM	Danny Tejera	K-2	185	150	169	165	195	182	1046	174
148.	BERMUDA	Raynold Boorman	D-2	170	202	170	190	158	155	1045	174
149.	NORWAY	Arne Arsensen	T-2	136	180	149	182	193	205	1045	174
150.	AUSTRALIA	Bruce Kennedy	A-5	146	168	182	147	174	227	1044	174



## MEN'S SINGLES

	COUNTRY	NAME	CODE NUMBER	1	2	3	4	5	6	GRAND TOTAL	AVERAGE
151.	SINGAPORE	Peter Lew	V-1	155	139	209	186	160	189	1038	173
152.	IRAN	Reza Mozaffarian	N-5	173	183	182	151	163	181	1037	172
153.	THAILAND	Montree Viřitsini	AA-1	209	148	201	146	150	183	1037	172
154.	MALTA	Ronnie Vella	Q-3	171	170	161	192	167	175	1036	172
155.	SWITZERLAND	Max Wenger	Z-3	169	195	173	158	156	181	1032	172
156.	BERMUDA	Philip de Silva	D-3	192	188	159	201	138	160	1030	171
157.	BERMUDA	Arthur Flood	D-5	156	196	161	180	168	163	1024	170
158.	SPAIN	Luis Montfort	X-3	185	150	177	193	134	184	1023	170
159.	INDONESIA	Fredy Budiman	M-4	150	154	158	188	210	162	1022	170
160.	GUAM	John Sablan	K-5	144	190	178	163	167	178	1020	170
161.	FINLAND	Leo Hilokoski	H-2	158	158	199	173	171	160	1019	169
162.	COLOMBIA	Jairo Ocampo	F-2	187	161	147	161	175	185	1016	169
163.	SINGAPORE	Raymond Kang	V-3	193	121	170	180	189	163	1016	169
164.	SPAIN	Francisco Moya	X-6	175	180	155	151	184	170	1015	169
165.	BERMUDA	Altpn Howe	D-6	148	201	157	201	137	167	1011	168
166.	COLOMBIA	German Penalozza	F-5	202	171	149	178	155	155	1010	168
167.	BERMUDA	Victor Simons	D-4	174	162	153	173	189	159	1010	168
168.	GUAM	Walter Gatan	K-4	156	184	168	154	155	187	1004	167
169.	BERMUDA	Walter Wilson	D-1	181	186	158	163	141	172	1001	166
170.	IRAN	Mohammad Shirazi	N-6	148	170	161	178	167	176	1000	166
171.	COLOMBIA	Arturo Espino	F-6	159	152	181	162	176	165	995	165
172.	HONGKONG	L-3	L-3	177	147	169	184	146	162	985	164
173.	MALTA	Anthony Montebello	Q-4	160	138	158	186	168	139	949	158
174.	IRAN	Ahmad Jahanshahi	N-2	137	151	137	144	175	172	916	152
175.	MALTA	Julian Pace Bonello	Q-1	123	132	165	180	163	145	908	151

PBC/Bert





## TWO WOMEN TEAM

COUNTRY	NAME	CODE NUMBER	1	2	3	4	5	6	GRAND TOTAL	AVERAGE
1.	Bong Coo	U-8	219	217	234	204	217	186	1277	195
	Lita dela Rosa	U-7	179	186	158	190	173	185	1071	
	<u>PHILIPPINES</u>		398	403	392	394	390	371	<u>2348</u>	
2.	Eija Krogerus	H-10	186	176	188	167	181	184	1082	194
	Tuula Kaartinen	H-9	233	217	213	178	206	205	1252	
	<u>FINLAND</u>		419	393	401	345	387	389	<u>2334</u>	
3.	Kyoko Yamaguchi	O-12	151	153	175	211	158	176	1024	188
	Harumi Morisaki	O-7	198	210	185	212	245	184	1234	
4.	<u>JAPAN</u>		349	363	360	423	403	360	<u>2258</u>	188
	Satomi Kiyofuji	O-9	236	193	186	187	185	158	1145	
	Mineko Shimazaki	O-10	177	171	171	167	199	226	1111	
	<u>JAPAN</u>		413	364	357	354	384	384	<u>2256</u>	
5.	Carole Anne Shephard	A-11	178	183	176	169	149	193	1048	187
	Adele Da-re	A-8	221	160	240	192	212	176	1201	
	<u>AUSTRALIA</u>		399	343	416	361	361	369	<u>2249</u>	
6.	Carolina Arciga	R-9	191	201	246	192	193	175	1198	187
	Ana Luisa Morlett	R-8	201	158	168	157	194	173	1051	
7.	<u>MEXICO</u>		392	359	414	349	387	348	<u>2249</u>	186
	Yvonne Nilsson	Y-10	231	181	192	194	167	172	1137	
	Ingrid Sellgren	Y-11	188	180	205	174	155	204	1106	
	<u>SWEDEN</u>		419	361	397	368	322	376	<u>2243</u>	
8.	Sandi Tice	BB-9	184	202	187	182	156	179	1090	186
	Jacquelyn Stormo	BB-12	173	203	204	191	221	153	1145	
	<u>UNITED STATES</u>		357	405	391	373	377	332	<u>2235</u>	

2



**TWO WOMEN TEAM**

COUNTRY	NAME	CODE NUMBER	1	2	3	4	5	6	GRAND TOTAL	AVERAGE
9.	Mijuki Motoi	O-8	215	174	162	171	186	211	1119	186
	Kumiko Inatsu	O-11	176	202	204	189	171	171	1113	
	<u>JAPAN</u>		391	376	366	360	357	382	<u>2232</u>	
10.	Jeanette Owen	A-7	157	196	193	224	183	177	1130	185
	Ruth Guester	A-12	214	181	192	172	166	168	1093	
	<u>AUSTRALIA</u>		371	377	385	396	349	345	<u>2223</u>	
11.	Christa Kirschbaum	B-11	197	202	220	185	149	162	1115	185
	Hilde Reitermaier	B-12	221	195	192	149	185	165	1107	
	<u>AUSTRIA</u>		418	397	412	334	334	327	<u>2222</u>	
12.	Anette Petersen	G-6	213	171	183	224	173	179	1143	184
	Jette Hansen	G-5	166	189	188	189	150	193	1075	
	<u>DENMARK</u>		379	360	371	413	323	372	<u>2218</u>	
13.	Rosie De Leon	U-12	181	178	188	195	161	205	1108	183
	Nellie Castillo	U-10	174	202	193	179	175	171	1094	
	<u>PHILIPPINES</u>		355	380	381	374	336	376	<u>2202</u>	
14.	Daniela Gruber	DD-8	223	185	151	159	193	201	1112	183
	Anne Dore Hafker	DD-10	180	168	187	163	206	181	1085	
	<u>GERMANY</u>		403	353	338	322	399	382	<u>2197</u>	
15.	Joanne Walker	E-12	172	172	184	162	196	203	1089	182
	Cathy Townsend	E-11	159	168	180	222	204	172	1105	
	<u>CANADA</u>		331	340	364	384	400	375	<u>2194</u>	
16.	Lisa Saanikari	H-12	213	157	183	192	190	143	1078	182
	Anja Ihalainen	H-8	225	169	202	159	171	190	1116	
	<u>FINLAND</u>		438	326	385	351	361	333	<u>2194</u>	

(3)



### TWO WOMEN TEAM

COUNTRY	NAME	CODE NUMBER	1	2	3	4	5	6	GRAND TOTAL	AVERAGE
17.	Pierette Gelot	I-10	180	202	195	196	171	190	1134	180
	Catherine Coulon	I-8	176	176	161	169	163	192	1037	
	<u>FRANCE</u>		356	378	356	365	334	382	<u>2171</u>	
18.	Vicky Alonzo	R-7	203	192	158	179	188	160	1080	180
	Irma Urrea	R-10	180	213	168	180	192	156	1089	
	<u>MEXICO</u>		383	405	326	359	380	316	<u>2169</u>	
19.	Asa Garolin Larsson	Y-9	168	201	164	172	205	201	1111	180
	Anette Rose-Marie Hagre	Y-8	176	144	167	220	159	192	1058	
	<u>SWEDEN</u>		344	345	331	392	364	393	<u>2169</u>	
20.	Lavina Pietens	A-10	180	167	201	150	180	160	1038	180
	Sharon Gowing	A-9	168	193	216	189	164	200	1130	
	<u>AUSTRALIA</u>		348	360	417	339	344	360	<u>2168</u>	
21.	Renæ Waroquiars	C-12	178	177	161	152	136	156	960	180
	Carine Andriaensen	C-7	237	201	183	189	190	201	1201	
			415	378	344	341	326	357	<u>2161</u>	
22.	Jacqueline Coudere	C-8	162	187	182	161	162	202	1056	179
	Nicole Maes	C-9	213	190	166	183	169	179	1100	
	<u>BELGIUM</u>		375	377	348	344	331	381	<u>2156</u>	
23/	Solange Devillers	C-11	193	235	215	180	179	168	1170	179
	Nadine Payeur	C-10	161	189	167	153	145	169	984	
	<u>BELGIUM</u>		354	424	382	333	324	337	<u>2154</u>	
24.	Annese Kelly	BB-7	159	176	174	183	182	184	1058	178
	Cindy Schble	BB-8	195	194	172	159	200	168	1088	
	<u>UNTIED STATES</u>		354	370	346	342	382	352	<u>2146</u>	



**TWO WOMEN TEAM**

COUNTRY	NAME	CODE NUMBER	1	2	3	4	5	6	GRAND TOTAL	AVERAGE
25.	Luyong Kunaksorn	AA-8	171	171	205	160	176	170	1053	178
	Oy Kunsombat	AA-11	169	189	180	191	184	179	1092	
	<u>THAILAND</u>		340	360	385	351	360	349	<u>2145</u>	
26.	Marian Jensen	G-8	190	183	168	183	183	160	1067	178
	Birgitte Lund	G-4	162	167	168	172	214	194	1077	
	<u>DENMARK</u>		352	350	336	355	397	354	<u>2144</u>	
27.	Gillian Holt	J-7	175	185	214	189	178	167	1108	178
	Margaret Shaw	J-8	177	170	203	156	152	173	1031	
28.	<u>GREAT BRITAIN</u>		352	355	417	345	330	340	<u>2139</u>	177
	Francette Borie	I-11	172	191	179	189	194	170	1095	
	Anne Francois	I-12	157	165	200	174	168	176	1030	
	<u>FRANCE</u>		327	356	379	363	362	346	<u>2135</u>	
29.	Jacqueline Moulenac	I-9	182	181	158	171	200	136	1028	177
	Danielle Noyon	I-7	150	190	182	191	184	210	1107	
	<u>FRANCE</u>		332	371	340	362	384	346	<u>2135</u>	
30.	Pornthip Singha	AA-12	169	183	220	211	162	168	1113	177
	Orawan Nithinavakorn	AA-9	139	165	205	159	168	184	1020	
31.	<u>THAILAND</u>		308	348	425	370	330	352	<u>2133</u>	177
	Jeanny V.D. Looverbosch	S-8	187	149	158	175	189	222	1080	
	Irene Gronert	S-7	171	159	167	194	175	185	1051	
32.	<u>NETHERLANDS</u>		358	308	325	369	364	407	<u>2131</u>	177
	Betty Maw	BB-11	163	142	167	162	204	171	1030	
	Regina Hillier	BB-10	155	212	188	191	139	234	1098	
	<u>UNITED STATES</u>		318	354	355	353	343	405	<u>2128</u>	177



TWO WOMEN TEAM

COUNTRY	NAME	CODE NUMBER	1	2	3	4	5	6	GRAND TOTAL	AVERAGE
33.	Inge Sjarif	M-12	201	186	214	165	161	188	1115	175
	Lita Muaya	M-7	157	182	144	186	153	171	993	
	<u>INDONESIA</u>		358	368	358	351	314	359	<u>2108</u>	
34.	Pranee Kittipongpitaya	AA-7	166	181	152	199	182	149	1030	175
	Tu Aaroonprasit	AA-10	150	215	204	178	169	162	1078	
	<u>THAILAND</u>		316	397	356	377	351	311	<u>2108</u>	
35.	Dorothea Weiche	DD-11	196	185	178	180	189	164	1092	175
	Gisela Insinger	DD-9	126	222	156	157	156	198	1015	
	<u>GERMANY</u>		322	407	334	337	345	362	<u>2107</u>	
36.	Nina Sirat	M-11	202	159	180	168	174	167	1050	175
	Anita Suganda	M-8	157	197	179	180	186	156	1055	
	<u>INDONESIA</u>		359	356	359	348	360	323	<u>2105</u>	
37.	Irene Joyal	E-10	190	177	177	187	171	201	1103	174
	Lillian Hilton	E-8	160	200	159	189	127	156	991	
	<u>CANADA</u>		350	377	336	376	298	357	<u>2094</u>	
38.	Kirsti Dickman	H-7	169	148	169	148	189	161	984	174
	Airi Leppala	H-11	211	211	172	163	158	192	1107	
	<u>FINLAND</u>		380	359	341	311	347	353	<u>2091</u>	
39.	Ingeborg Drucker	B-8	179	182	171	182	175	156	1045	174
	Erika Haupl	B-9	165	166	203	165	190	155	1044	
	<u>AUSTRIA</u>		344	348	374	347	365	311	<u>2089</u>	
40.	Helen Chan	V-8	190	173	180	164	184	190	1081	174
	Veronica Bourinet	V-10	169	175	150	165	189	160	1008	
	<u>SINGAPORE</u>		359	348	330	329	373	350	<u>2089</u>	



## TWO WOMEN TEAM

COUNTRY	NAME	CODE NUMBER	1	2	3	4	5	6	GRAND TOTAL	AVERAGE
41.	Shirley Hofman	E-9	192	181	138	186	189	201	1087	173
	Arlene Graham	E-7	171	156	162	165	189	157	1000	
	<u>CANADA</u>		363	337	300	351	378	358	<u>2087</u>	
42.	Josette Romon	Z-9	170	182	157	168	184	184	1045	173
	Heidi Schifferle	Z-7	179	192	175	150	170	172	1038	
	<u>SWITZERLAND</u>		349	374	332	318	354	356	<u>2083</u>	
43.	Renate Berndt	B-7	173	183	160	170	160	179	1025	173
	Hermine Irzl	B-10	181	203	159	163	178	173	1057	
	<u>AUSTRIA</u>		354	386	319	333	338	352	<u>2082</u>	
44.	Jung Kyung Ok	W-7	125	169	189	198	176	167	1024	173
	Hong Bong Ok	W-8	134	198	159	176	190	201	1058	
	<u>KOREA</u>		259	367	348	374	366	368	<u>2082</u>	
45.	Park Ong Ok	W-10	178	154	166	177	209	178	1062	173
	Kim Jung Ja	W-9	150	136	170	169	182	213	1020	
	<u>KOREA</u>		328	290	336	346	391	391	<u>2082</u>	
46.	Martha Becker	Z-8	155	189	159	169	191	169	1032	173
	Heidi Perriard	Z 12	155	158	178	194	181	183	1049	
	<u>SWITZERLAND</u>		310	347	337	363	372	352	<u>2081</u>	
47.	Baps Prinssen	S-10	170	214	183	180	166	181	1094	173
	Anja Bisschops	S-11	191	147	154	192	146	155	985	
	<u>NETHERLANDS</u>		361	361	337	372	312	336	<u>2079</u>	
48.	Elvia Padron	CC-7	190	181	140	177	165	200	1053	173
	Morelia Lopez	CC-8	182	160	184	151	188	159	1024	
	<u>VENEZUELA</u>		372	341	324	328	353	359	<u>2077</u>	

7



## TWO WOMEN TEAM

COUNTRY	NAME	CODE NUMBER	1	2	3	4	5	6	GRAND TOTAL	AVERAGE
49.	Anne Selina Abel	L-8	172	158	186	171	196	179	1062	172
	Catherine Kuk-Hung Che	L-7	152	170	187	189	158	157	1013	
	<u>HONGKONG</u>		324	328	373	360	354	336	<u>2075</u>	
50.	Maria Lim Che Chong	L-12	170	199	190	200	160	166	1085	172
	Sandra Yim Ping Chan	L-11	204	155	190	158	125	154	986	
	<u>HONGKONG</u>		374	354	380	358	285	320	<u>2071</u>	
51.	Luz Ayora	F-7	166	192	162	161	158	232	1071	172
	Judy Hasbun	F-8	153	157	159	179	149	201	998	
	<u>COLOMBIA</u>		319	349	321	340	307	433	<u>2069</u>	
52.	Farida Israel	S-12	203	177	136	188	170	182	1056	172
	Nel Tel	S-9	199	146	138	203	156	171	1013	
	<u>NETHERLANDS</u>		402	323	274	391	326	353	<u>2069</u>	
53.c	Marisse Reyes	U-11	138	169	202	171	161	213	1054	172
	Lolit Reformado	U-9	195	147	158	140	189	182	1011	
	<u>PHILIPPINES</u>		333	316	360	311	350	395	<u>2065</u>	
54.	Kim Byung Soon	W-12	173	200	185	143	181	200	1082	172
	Kim Mi Hae	W-11	122	179	170	186	163	162	982	
	<u>KOREA</u>		295	379	355	329	344	362	<u>2064</u>	
55.	Fely Rojas	K-7	180	184	169	170	168	167	1038	171
	Bertha Ramirez	K-9	194	153	199	168	156	155	1015	
	<u>GUAM</u>		374	337	368	338	324	322	<u>2063</u>	
56.	Solveig de Sousa	CC-10	182	160	164	169	185	170	1030	171
	Nina Palacios	CC-9	179	169	177	166	185	155	1031	
	<u>VENEZUELA</u>		361	329	341	335	370	325	<u>2061</u>	



**TWO WOMEN TEAM**

COUNTRY	NAME	CODE NUMBER	1	2	3	4	5	6	GRAND TOTAL	AVERAGE
57.	Ena Prattley	J-9	168	193	170	173	214	158	1076	171
	Doris Broad	J-10	137	171	177	171	175	147	978	
	<u>GREAT BRITAIN</u>		305	364	347	344	389	305	2054	
58.	Elke Brosch	DD-7	165	142	180	153	175	171	986	169
	Marianne Schmelzle	DD-12	173	163	201	201	166	144	1048	
	<u>GREAT BRITAIN</u>		338	305	381	354	341	315	2034	
59.	Gerd Elmerskog	Y-7	162	146	178	169	159	188	1002	169
	Lena Sulkanen	Y-12	195	225	166	170	126	149	1031	
	<u>SWEDEN</u>		357	371	344	339	285	337	2033	169
60.	Amparo Cardona	F-10	221	173	178	147	186	179	1084	169
	Rocio Munera	F-9	160	116	159	160	165	188	948	
	<u>COLOMBIA</u>		381	289	337	307	351	367	2032	
61.	Helen David	K-10	152	147	193	173	157	161	983	169
	Tillie Atoique	K-8	190	204	141	143	200	170	1048	
	<u>GUAM</u>		342	351	334	316	357	331	2031	
62.	Delia Milne	V-9	175	159	165	172	148	164	1047	169
	Lucy Low	V-7	156	169	192	175	179	176	983	
	<u>SINGAPORE</u>		331	328	357	347	327	340	2030	169
63.	Gloria Bautista	K-11	152	159	159	180	147	159	956	168
	Becky Salavante	K-12	203	199	158	190	127	192	1069	
	<u>GUAM</u>		355	358	317	370	274	351	2025	
64.	Yeyet Muniarti	M-10	192	224	162	164	156	171	1069	167
	Ina Fernandez	M-9	158	159	161	150	140	170	938	
	<u>INDONESIA</u>		350	383	323	314	396	341	2007	



TWO WOMEN TEAM

COUNTRY	NAME	CODE NUMBER	1	2	3	4	5	6	GRAND TOTAL	AVERAGE
65.	Zoraida Vargas	CC-12	127	182	162	205	151	140	967	166
	Omaira De Leon	CC-11	168	162	168	168	186	180	1032	
	<u>VENEZUELA</u>		295	344	330	373	337	320	1999	
66.	Susan Chuang	V-12	146	178	178	172	144	144	962	165
	Irene Low	V-11	160	145	181	157	188	198	1029	
	<u>SINGAPORE</u>		306	323	359	329	332	342	1991	
67.	Pilar Rodenas	X-8	180	173	192	142	166	155	1008	164
	Carmen Abad	X-10	160	152	127	191	146	189	965	
	<u>SPAIN</u>		340	325	319	333	312	314	1973	
68.	Mari Carmen Labanzat	R-12	170	170	161	189	158	179	1027	163
	Angelica Palacios	R-11	160	152	193	122	133	179	939	
			330	322	354	311	291	358	1966	
69.	Marlene Cogniat	Z-11	189	136	158	192	182	156	1013	163
	Huguette Bridy	Z-10	176	186	162	170	129	127	950	
	<u>SWITZERLAND</u>		365	322	320	362	311	283	1963	
70.	Gillian Bevan	J-11	144	128	145	147	150	177	891	162
	Jane Virot	J-12	146	175	167	187	200	180	1055	
	<u>GREAT BRITAIN</u>		290	303	312	334	350	357	1946	
71.	Eleanor Yee	L-10	199	174	148	188	157	157	1023	161
	Connie Kwan	L-9	166	151	141	151	141	168	918	
	<u>HONGKONG</u>		365	325	289	339	298	325	1941	
72.	Rosa Roig	X-7	140	126	147	140	147	170	870	148
	Dolores Poveda	X-9	125	161	159	160	146	161	912	
	<u>SPAIN</u>		265	287	306	300	293	331	1782	



①



## TWO MEN TEAM

COUNTRY	NAME	CODE NUMBER	1	2	3	4	5	6	GRAND TOTAL	AVERAGE
1.	Eric Thompson	A-4	222	193	203	211	209	206	1244	205
	Ronald Powell	A-1	183	182	198	245	187	221	1216	
	<u>AUSTRALIA</u>		405	375	401	456	396	427	<u>2460</u>	
2.	Byun Chul	W-3	225	242	214	227	204	155	1267	202
	Ahn Byung Ku	W-6	175	216	223	159	205	167	1165	
	<u>KOREA</u>		420	458	437	386	409	322	<u>2432</u>	
3.	Jim Lindquist	BB-5	208	220	244	195	202	209	1278	201
	Richard Supanich	BB-3	168	175	210	195	191	204	1143	
	<u>UNITED STATES</u>		376	395	454	390	393	413	<u>2421</u>	
4.	Mats Karlsson	Y-4	173	191	244	180	189	194	1171	200
	Olle Svennson	Y-6	204	246	179	215	215	181	1240	
	<u>SWEDEN</u>		377	437	423	395	404	375	<u>2411</u>	
5.	Soren Jensen	G-2	200	203	265	196	170	171	1205	198
	Poul Juhl	G-1	187	181	189	222	224	168	1171	
	<u>DENMARK</u>		387	384	454	418	394	339	<u>2376</u>	
6.	Heikki Mikkola	H-6	187	231	236	212	203	204	1273	197
	Pauli Jussila	H-3	167	159	184	201	173	215	1099	
	<u>FINLAND</u>		354	390	420	413	376	419	<u>2372</u>	
7.	Mikko Kaartinen	H-4	210	178	232	232	188	211	1251	197
	Niilo Alatalo	H-1	178	187	177	161	189	222	1114	
	<u>FINLAND</u>		388	365	409	393	377	433	<u>2365</u>	
8.	Ruun V.D. Schilde	S-6	223	197	202	179	185	217	1203	196
	Leen V.D. Zwan	S-1	210	169	201	202	214	162	1158	
	<u>NETHERLANDS</u>		433	366	403	381	399	379	<u>2361</u>	

TWO MEN TEAM

COUNTRY	NAME	CODE NUMBER	1	2	3	4	5	6	GRAND TOTAL	AVERAGE
9.	Norbert Griesert	DD-3	177	206	201	221	179	160	1144	195
	<del>Christian Griesert</del>	DD-2	160	231	177	173	236	229	1206	
	<u>GERMANY</u>		337	437	378	394	415	389	<u>2350</u>	
10.	John Reeves	J-1	183	215	203	177	194	202	1174	194
	Gerry Bugden	J-6	184	206	212	190	158	215	1165	
	<u>GREAT BRITAIN</u>		367	421	415	367	352	417	<u>2339</u>	
11.	Leo Hilokoski	H-2	171	199	166	173	189	209	1107	194
	Tapio Vuorinen	H-5	178	180	203	181	247	237	1226	
	<u>FINLAND</u>		349	379	369	354	436	446	<u>2333</u>	
12.	Tony Lim Che Chong	V-6	172	202	180	169	207	213	1143	194
	Loh Sin Yun	V-2	194	214	164	184	212	220	1188	
	<u>SINGAPORE</u>		366	416	344	353	419	433	<u>2331</u>	
13.	Vicente Estrellas	X-2	184	217	224	188	214	204	1231	193
	Francisco Moya	X-6	207	206	159	176	165	181	1094	
	<u>SPAIN</u>		391	423	383	364	379	385	<u>2325</u>	
14.	Hadi Purnomo	M-3	180	225	188	192	233	204	2352	193
	Asikin Saleh	M-1	164	203	213	166	168	188	1102	
	<u>INDONESIA</u>		344	428	401	358	401	392	<u>2324</u>	
15.	Arne Strom	T-6	184	173	190	191	196	203	1137	193
	Erik Garder	T-3	181	203	184	171	213	233	1185	
	<u>NORWAY</u>		365	376	374	362	409	436	<u>2322</u>	
16.	Bernd Baule	DD-1	159	179	189	234	223	183	1167	193
	Ulrich Rohloff	DD-6	190	194	224	173	183	190	1153	
	<u>GERMANY</u>		349	373	413	407	406	373	<u>2321</u>	



TWO MEN TEAM

COUNTRY	NAME	CODE NUMBER	1	2	3	4	5	6	GRAND TOTAL	AVERAGE
17.	Roberto Lopez	R-1	180	210	191	184	187	194	1146	192
	Daniel Floucharie	R-4	171	185	193	221	200	200	1170	
	<u>MEXICO</u>		351	395	384	405	387	394	2316	
18.	Goran Grape	Y-2	160	222	203	208	211	211	1215	192
	Ove Jonnasson	Y-3	189	180	232	159	165	171	1096	
	<u>SWEDEN</u>		349	402	435	367	376	382	2311	
19.	Gary Bower	BB-1	186	195	178	202	200	182	1143	192
	Dale Euwer	BB-2	222	205	176	194	210	157	1161	
	<u>UNITED STATES</u>		408	400	354	394	410	339	2304	
20.	Gary Kee	A-2	202	184	210	181	162	193	1132	191
	Kevin Quinn	A-3	200	195	177	159	195	244	1170	
	<u>AUSTRALIA</u>		402	379	387	340	357	437	2302	
21.	John Sullivan	A-6	190	174	177	169	175	222	1107	191
	Bruce Kennedy	A-5	199	172	181	223	236	181	1192	
	<u>AUSTRALIA</u>		389	346	358	392	411	403	2299	
22.	Luis Montfort	X-3	192	170	153	206	178	190	1089	191
	Jose Estevez	X-1	208	236	199	179	190	198	1210	
	<u>SPAIN</u>		400	406	352	385	368	388	2299	
23.	Bernd Kornak	DD-4	165	169	201	195	192	184	1107	191
	George Winter	DD-5	177	210	201	216	198	190	1192	
	<u>GERMANY</u>		343	379	402	411	390	374	2299	
24.	Thomas Marshall	J-3	199	177	171	194	189	203	1133	191
	Geoff Buck	J-5	178	191	191	233	204	168	1165	
	<u>GREAT BRITAIN</u>		377	368	362	427	393	371	2298	

TWO MEN TEAM

COUNTRY:	NAME	CODE NUMBER	1	2	3	4	5	6	GRAND TOTAL	AVERAGE
25.	Jack Wilson	BB-6	171	187	195	216	169	174	1112	191
	Terry Kulibert	BB-4	206	236	143	195	222	180	1182	
	<u>UNITED STATES</u>		377	423	338	411	391	354	2294	
26.	Hiroshi Yamamoto	O-6	176	200	180	194	183	190	1123	191
	Kasaku Tatemoto	O-5	181	204	181	171	177	256	1170	
	<u>JAPAN</u>		357	404	361	365	360	446	2293	
27.	Walter Aigner	B-1	198	174	206	172	188	173	1111	190
	Johann Hlavacek	B-4	185	204	201	178	209	203	1180	
28.	<u>AUSTRIA</u>		383	378	407	350	397	376	2291	190
	Ton Plummen	S-4	180	174	181	200	170	194	1099	
	Eric Kok	S-3	171	231	182	190	191	225	1190	
29.	<u>NETHERLANDS</u>		351	405	363	390	361	419	2289	190
	Albert Arana	I-2	222	202	193	169	178	202	1166	
	Jacques Marengo	I-5	223	167	189	187	182	170	1118	
30.	<u>FRANCE</u>		445	369	382	356	360	372	2284	190
	Supote Peerasophon	AA-2	190	194	204	204	180	144	1116	
	Chamnong Viboonchan	AA-3	188	181	189	180	237	193	1168	
31.	<u>THAILAND</u>		378	375	393	384	417	337	2284	190
	Leng Choi Kwan	L-5	170	196	179	211	159	164	1079	
	Louis Hok	L-6	194	231	166	215	188	207	1201	
32.	<u>HONGKONG</u>		364	427	345	426	347	371	2280	189
	Jean Claude Moulenac	I-6	169	187	175	213	180	165	1089	
	Jean Claude Denichor	I-3	207	170	203	182	182	236	1189	
	<u>FRANCE</u>		376	366	378	395	362	401	2278	



## TWO MEN TEAM

COUNTRY	NAME	CODE NUMBER	1	2	3	4	5	6	GRAND TOTAL	AVERAGE
33.	Philippe Dubois	I-4	193	191	168	186	199	216	1153	189
	Bernard Pujol	I-1	188	186	170	189	174	216	1123	
	<u>FRANCE</u>		381	377	338	375	373	432	2276	
34.	German Penalosa	F-5	177	202	169	193	180	211	1132	189
	Arturo Espinosa	F-6	201	171	185	203	196	187	1143	
	<u>COLOMBIA</u>		378	373	354	396	376	398	2275	
35.	Bonnie Solis	U-2	203	158	163	184	188	203	1099	189
	Ed Bermudez	U-4	209	169	231	188	213	163	1173	
	<u>PHILIPPINES</u>		412	327	394	372	401	366	2272	
36.	Kim Yong Chi	W-2	193	167	161	203	181	185	1090	188
	Kim Yong Kak	W-4	168	182	230	215	201	179	1175	
	<u>KOREA</u>		361	349	391	418	382	364	2265	
37.	Wayne Mackay	E-5	166	165	181	234	221	199	1166	188
	Jim Kramer Jr.	E-3	172	158	192	188	199	189	1098	
	<u>CANADA</u>		338	323	373	422	420	388	2264	
38.	Julio Soto	F-1	200	170	225	183	198	222	1198	187
	Javier Alvarez	F-3	202	191	155	167	158	184	1057	
	<u>COLOMBIA</u>		402	361	380	350	356	406	2255	
39.	Barry Hamilton	E-2	142	210	182	204	170	195	1123	187
	Steve Kuti	E-4	184	176	151	205	220	190	1126	
	<u>CANADA</u>		326	386	333	409	410	385	2249	
40.	Rogelio Felice	CC-2	257	179	179	207	167	167	1158	187
	Francisco Macias	CC-5	178	173	182	198	199	159	1089	
	<u>VENEZUELA</u>		435	352	361	405	366	328	2247	

TWO MIN TEAMS

COUNTRY	NAME	CODE NUMBER	1	2	3	4	5	6	GRAND TOTAL	AVERAGE
41.	Dennis Lim	L-4	212	183	179	204	190	132	1100	
	Mok Khoon Mieng	L-5	193	141	223	77	223	179	1136	
	<u>SINGAPORE</u>		405	324	402	81	413	311	2236	
42.	Edward Lim	P-1	188	168	180	159	171	205	1071	
	Allan Hoi	P-5	199	193	206	191	182	192	1163	
	<u>MALAYSIA</u>		387	361	386	350	353	397	2234	
43.	Michio Matsubara	O-4	166	194	157	202	189	224	1132	
	Toshihiro Takahashi	O-2	179	189	201	150	203	179	1101	
	<u>JAPAN</u>		345	383	358	352	392	403	2233	
44.	Paeng Nepomuceno	U-1	164	194	156	174	149	223	1060	
	Sonny Sugatan	U-6	181	211	137	226	182	234	1171	
	<u>PHILIPPINES</u>		345	405	293	400	331	457	2231	
45.	Gonzalo Penalosa	F-4	182	199	183	173	181	181	1099	
	Jairo Ocampo	F-2	233	202	157	193	179	161	1125	
	<u>COLOMBIA</u>		415	401	340	366	360	342	2224	
46.	Antonio Rivas	R-2	178	209	169	154	189	194	1103	
	Alejandro Yaffar	R-6	201	145	233	153	186	201	1119	
	<u>MEXICO</u>		379	354	402	317	375	395	2222	
47.	Byun Yong Hwan	W-5	162	136	181	172	216	173	1040	
	Lee Song Jin	W-1	183	165	192	232	200	210	1182	
	<u>KOREA</u>		345	301	373	404	416	383	2222	
48.	Max Wenger	Z-3	189	188	180	177	180	190	1095	
	Michel Manigley	Z-1	186	174	170	133	202	160	1125	
	<u>SWITZERLAND</u>		366	362	350	410	382	350	2220	

**TWO MEN TEAM**

COUNTRY	NAME	CODE NUMBER	1	2	3	4	5	6	GRAND TOTAL	AVERAGE
49.	Vicente Norcini	CC-4	194	194	201	215	153	177	1134	
	Pedro Cardozo	CC-3	214	174	136	175	152	234	1085	
	<u>VENEZUELA</u>		408	368	337	390	305	411	<u>2219</u>	
50.	Wolfgang Kadensky	B-6	149	182	192	210	223	175	1131	
	Franz Hahn	B-3	145	157	214	180	201	183	1080	
	<u>AUSTRIA</u>		294	339	406	390	424	358	<u>2211</u>	
51.	Roger Pieters	C-3	194	213	167	193	192	195	1154	
	Herbert Robijns	C-4	176	142	246	137	173	183	1057	
	<u>BELGIUM</u>		370	355	413	330	365	378	<u>2211</u>	
52.	Jez Darvill	J-4	178	169	158	216	168	221	1110	
	Douglas McNulty	J-2	201	153	235	193	149	169	1100	
	<u>GREAT BRITAIN</u>		379	322	393	409	317	390	<u>2210</u>	
53.	Walter Gatan	K-4	196	168	195	169	182	163	1073	
	Roger Mandapat	K-3	186	179	205	195	181	189	1135	
	<u>GUAM</u>		382	347	400	364	363	352	<u>2208</u>	
54.	Masami Hirai	O-3	210	190	188	202	183	153	1126	
	Kiyoshi Taneda	O-1	181	181	167	180	169	201	1079	
	<u>JAPAN</u>		391	371	355	382	352	354	<u>2205</u>	
55.	Ron Sarroino	E-6	179	170	222	207	200	175	1153	
	Paul Cameron	E-1	160	176	172	167	203	173	1051	
	<u>CANADA</u>		339	346	394	374	403	348	<u>2204</u>	
56.	Richard Phua	P-3	146	247	190	194	154	182	1113	
	J.B. Koo	P-4	179	164	190	200	194	164	1091	
	<u>MALAYSIA</u>		325	411	380	394	348	346	<u>2204</u>	

TWO MEN TEAM

COUNTRY	NAME	CODE NUMBER	1	2	3	4	5	6	GRAND TOTAL	AVERAGE
57.	Alex Achmad	M-6	179	161	170	175	205	160	1050	
	Joseph Chakra	M-2	176	190	167	208	223	181	1145	
	<u>INDONESIA</u>		355	351	337	383	428	341	<u>2195</u>	
58.	Emile Briffoz	C-1	176	179	213	136	154	192	1050	
	Jean Imielski	C-2	158	213	244	160	168	200	1143	
	<u>BELGIUM</u>		334	392	457	296	322	392	<u>2193</u>	
59.	Bagher Motamedi	N-3	182	191	164	185	214	207	1143	
	Mahmoud Majedi	N-4	168	165	209	165	169	170	1046	
	<u>IRAN</u>		350	356	373	350	383	377	<u>2189</u>	
60.	Raymond Kang	V-3	181	204	190	190	168	168	1101	
	Peter Lew	V-1	161	210	211	167	169	167	1085	
	<u>SINGAPORE</u>		342	414	401	357	337	335	<u>2186</u>	
61.	Danny V.D. Meulebroecke	C-6	171	169	165	194	159	203	1061	
	Cris Van Damme	C-5	171	186	157	191	215	203	1123	
	<u>BELGIUM</u>		342	355	322	385	374	406	<u>2814</u>	
62.	Geir Berntsen	T-5	203	167	181	175	179	177	1082	
	Per Kittelsen	T-4	173	187	190	193	179	180	1102	
	<u>NORWAY</u>		376	354	371	368	358	357	<u>2184</u>	
63.	Guztavo Perez	CC-6	188	155	219	155	203	169	1089	
	Hector Pappé	CC-1	191	168	170	188	178	200	1095	
	<u>VENEZUELA</u>		379	323	389	343	381	369	<u>2184</u>	
64.	Per Olof Andersson	Y-1	169	219	149	168	192	178	1075	
	Tony Rosenquist	Y-5	179	167	196	170	177	215	1104	
	<u>SWEDEN</u>		348	386	345	338	369	393	<u>2179</u>	

TWO MEN TEAM

COUNTRY	NAME	CODE NUMBER	1	2	3	4	5	6	GRAND TOTAL	AVERAGE
65.	Alain Rattazzi	Z-6	190	167	191	213	158	163	1082	
	Alain Romon	Z-2	209	165	178	198	164	180	1094	
	<u>SWITZERLAND</u>		399	332	369	411	322	343	2176	
66.	Tawal Srisanakram	AA-5	170	185	149	204	159	204	1071	
	Suwat Thongratanasiri	AA-4	212	180	168	179	194	169	1102	
	<u>THAILAND</u>		382	365	317	383	353	373	2173	
67.	Fons Van Gulick	S-5	159	183	179	183	176	208	1088	
	Ferno De Koning	S-2	187	173	210	156	179	178	1083	
	<u>NETHERLANDS</u>		346	356	389	339	355	386	2171	
68.	Mohammad Shirazi	N-6	161	180	186	172	183	193	1075	
	Akbar Astani	N-1	147	191	190	176	212	179	1095	
	<u>IRAN</u>		308	371	376	348	395	372	2170	
69.	Walter Irzl	B-5	164	191	138	134	195	204	1026	
	Ernst Berndt	B-2	190	212	165	167	232	170	1136	
	<u>AUSTRIA</u>		354	403	303	301	427	374	2162	
70.	Mario Boneta	R-5	164	195	178	179	170	210	1096	
	Manuel Guijjaró	R-3	162	157	170	168	194	214	1065	
	<u>MEXICO</u>		326	352	348	347	364	424	2161	
71.	Danny Fejeran	K-2	174	187	196	171	213	168	1109	
	Boily LLarenas	K-1	160	179	166	180	177	188	1050	
	<u>GUAM</u>		334	366	362	351	390	356	2159	
72.	Fredy Budiman	M-4	156	187	223	188	169	170	1093	
	Wempie Atmaja	M-5	155	175	148	187	188	213	1066	
	<u>INDONESIA</u>		311	362	371	375	357	383	2159	

TWO MEN TEAM

COUNTRY	NAME	CODE NUMBER	1	2	3	4	5	6	GRAND TOTAL	AVERAGE
73.	King-Chuen Szeto	L-2	181	181	167	169	169	184	1051	
	David Kam Minh Chiu	L-1	183	157	175	233	211	148	1107	
	<u>HONGKONG</u>		364	338	342	402	380	332	<u>2158</u>	
74.	Samran Banyen	AA-6	178	181	190	192	198	179	1118	
	Montree Vipitsini	AA-1	184	196	181	181	149	137	1020	
	<u>THAILAND</u>		362	377	371	373	347	316	<u>2146</u>	
75.	Rene Reyes	U-3	133	193	186	162	208	190	1072	
	Ollie Ongtawco	U-5	172	169	168	188	174	187	1058	
	<u>PHILIPPINES</u>		305	362	354	350	382	377	<u>2130</u>	
76.	Franz Schifferle	Z-4	155	164	162	167	192	155	995	
	Werner Peter	Z-5	191	178	210	178	201	172	1130	
	<u>SWITZERLAND</u>		346	342	372	345	393	327	<u>2125</u>	
77.	Raynold Boorman	D-2	199	189	162	156	159	170	1035	
	Philip Da Silva	D-3	169	165	145	223	169	200	1071	
	<u>BERMUDA</u>		368	354	307	379	328	370	<u>2106</u>	
78.	Arne Arnesen	T-2	160	171	186	177	180	181	1055	
	Jan Erik Larsen	T-1	170	177	166	157	184	195	1049	
	<u>NORWAY</u>		330	348	352	334	364	376	<u>2104</u>	
79.	Miguel Ortillas	X-5	214	171	186	168	155	224	1118	
	Mario Garcia	X-4	151	181	158	152	152	179	973	
	<u>SPAIN</u>		365	352	344	320	307	403	<u>2091</u>	
80.	Serapio Belin	K-6	147	203	189	174	172	169	1054	
	John Sablan	K-5	175	187	168	156	137	182	1005	
	<u>GUAM</u>		322	390	357	330	309	351	<u>2059</u>	



TWO MEN TEAM

COUNTRY	NAME	CODE NUMBER	1	2	3	4	5	6	GRAND TOTAL	AVERAGE
81.	Edward Chia-6ee Lee	L-3	173	147	144	147	203	203	1017	
	Polycarp Chong	L-4	177	160	190	182	175	157	1041	
	<u>HONGKONG</u>		350	307	334	329	378	360	<u>2058</u>	
82.	Ahmad Jahanshahi	N-2	156	185	153	173	159	167	993	
	Reza Mozaffarian	N-5	179	171	190	160	150	190	1040	
	<u>IRAN</u>		335	356	343	333	309	357	<u>2033</u>	
83.	Frank Montebello	Q-2	167	183	167	180	168	171	1036	
	Ronnie Vella	Q-3	151	169	135	166	185	182	988	
	<u>MALTA</u>		318	352	302	346	353	353	<u>2024</u>	
84.	Alton Howe	D-6	155	168	167	183	168	166	1007	
	Walter Wilson	D-5	182	149	149	138	182	169	989	
	<u>BERMUDA</u>		337	317	316	321	350	355	<u>1996</u>	
85.	Lee Yuen Lai	P-6	159	163	160	152	152	159	945	
	Peter Wong	P-2	163	166	214	174	173	154	1044	
	<u>MALAYSIA</u>		322	329	374	326	325	313	<u>1989</u>	
86.	Anthony Montebello	Q-4	205	188	172	179	148	121	1013	
	Julian Pace Bonello	Q-1	125	149	166	207	155	165	967	
	<u>MALTA</u>		330	337	338	386	303	286	<u>1980</u>	
87.	Walter Wilson	D-1								
	Victor Simons	D-4	212	172	150	211	177	147	1069	
	<u>BERMUDA</u>									
88.	Poul Larsen	G-3	181	197	158	171	201	199	1107	
	<u>DENMARK</u>									



①

THREE WOMEN TEAM

COUNTRY	NAME	CODE NUMBER	1	2	3	SUB TOTAL	4	5	6	GRAND TOTAL	AVERAGE
UNITED STATES	Jacquelyn Stormo	BB-12	171	163	191	525	181	157	207	545	1070
	Cindi Schuble	BB-8	208	196	181	585	221	185	161	567	1152
	Annese Kelly	BB-7	215	179	217	611	194	212	180	586	1197
	1					1721				3419	
PHILS.	Bong Coo	U-88	204	201	191	596	212	215	180	607	1203
	Nellie Castillo	U-10	168	182	182	518	125	182	195	502	1020
	Lita de la Rosa	U-7	168	204	221	593	188	159	168	515	1108
	2					1707				3331	
SWEDEN	Ingrid Sellgren	Y-11	166	144	189	499	214	153	205	572	1071
	Anette Hagre	Y-8	165	214	213	592	158	182	164	504	1096
	Yvonne Nilsson	Y-10	176	216	178	570	201	214	169	584	1154
	3					1661				3321	
NETHERLANDS	Baps Prinsses	S-10	158	184	183	525	184	208	168	560	1085
	Anja Bisschops	S-11	191	178	223	592	167	182	203	552	1144
	Nel Tel	S-9	192	147	186	525	200	195	167	562	1087
	4					1642				3316	
FINLAND	Anja Ihalainen	H-8	178	181	159	518	139	182	199	520	1038
	Airi Leppala	H-11	175	172	188	535	199	213	219	631	1166
	Tuula Kaartinen	H-9	180	191	169	540	212	167	189	568	1108
	5					1593				3312	
U.S.	Betty Maw	BB-11	198	199	182	579	194	205	189	588	1167
	Sandi Tice	BB-9	179	180	155	514	187	185	213	585	1099
	Regina Hillier	BB-10	179	223	156	558	151	172	152	475	1033
	6					1651				3299	



②

PHILIPPINES

### THREE WOMEN TEAM

COUNTRY	NAME	CODE NUMBER	1	2	3	SUB TOTAL	4	5	6	GRAND TOTAL	AVERAGE
SWEDEN	Gerd Elmerskog	Y-7	158	171	181	510	190	215	178	583	
	Lena Sulkanen	Y-12	179	202	149	530	166	184	173	523	
	Asa Larsson	Y-9	209	190	213	612	209	181	137	527	
	7					1652				3285	
FED. REPUBLIC OF GERMANY	Daniela Gruber	DD-8	189	193	238	620	145	203	206	554	
	Dorothea Weiche	DD-11	162	173	157	492	160	181	170	511	
	Anne-Dore Haefker	DD-10	178	157	179	514	203	185	203	591	
	8					1626				3282	
NETHERLANDS	Jeanny Woverbosch	S-8	205	213	178	596	207	193	215	615	
	Farida Israel	S-12	169	190	136	495	153	176	180	509	
	Irene Gronert	S-7	179	178	220	577	177	140	155	472	
	9					1668				3264	
AUSTRALIA	Jeanette Owen	A-7	177	203	186	566	180	161	201	542	
	Adele D. Da-Re	A-8	234	148	200	582	182	171	185	538	
	Ruth Guerster	A-12	191	171	172	534	134	166	200	500	
	10					1682				3262	
FEDERAL REPUBLIC OF GERMANY	Elke Brosch	DD-7	163	230	173	566	193	159	188	590	
	Marianne Schmelle	DD-12	196	177	146	519	214	213	192	619	
	Gisela Insinger	DD-9	157	182	169	508	157	149	189	495	
	11					1593				3247	
PHILS.	Marisse Reyes	U-11	172	183	171	526	147	211	203	561	
	Lolit Reformado	U-9	177	143	197	517	200	187	176	563	
	Rosie de Leon	U-12	189	187	151	527	171	190	185	546	
	12					1570				3240	



3

PHILIPPINES

ES QUILLEY

THREE WOMEN TEAM

COUNTRY	NAME	CODE NUMBER	1	2	3	SUB TOTAL	4	5	6	GRAND TOTAL	AVERAGE
INDONESIA	LA Nina Sirat	M-11	193	188	226	607	183	169	194	546	
	Yeyet Muniarti	M-10	156	179	182	517	175	165	185	525	
	Anita Suganda	M-8	169	164	165	498	184	195	166	545	
	13					1622				3238	
BELGIUM	Renee Waroquiers	C-12	170	158	182	510	180	206	213	599	
	Nicole Maes	C-9	167	166	184	517	180	192	193	565	
	Nadine Payeur	C-10	190	180	160	530	169	179	160	508	
	14					1557				3229	
DENMARK	Marian Jensen	G-8	162	226	173	561	167	174	182	523	
	Anette Petersen	G-6	192	159	188	539	144	159	204	507	
	Jette Hansen	G-5	193	158	178	529	181	170	208	559	
	15					1629				3218	
BELGIUM	Jaqueline Coudere	C-8	181	151	216	548	159	217	182	558	
	Solange Devilers	C-11	140	166	200	506	182	201	180	563	
	Carine Adrianssen	C-7	170	172	169	511	169	188	167	524	
	16					1565				3210	
AUSTRIA	Renate Berndt	B-7	180	175	166	521	152	157	149	458	
	Erika Haupl	B-9	181	181	147	509	211	166	169	546	
	Hermine Irzl	B-10	213	162	185	560	206	204	203	613	
	17					1590				3207	
SWITZERLAND	Josette Romon	Z-9	202	183	159	544	180	176	188	544	
	Heidi Ferrirard	Z-12	225	177	165	567	185	155	157	497	
	Huguette Bridy	Z-10	187	179	180	546	136	179	191	506	
	18					1657				3204	



4

### THREE WOMEN TEAM

COUNTRY	NAME	CODE NUMBER	1	2	3	SUB TOTAL	4	5	6	GRAND TOTAL	AVERAGE
MEXICO	Virginia Alonso	R-7	170	177	133	480	211	186	178	575	
	Ana Luisa Morlett	R-8	191	164	155	510	198	182	191	571	
	Carolina Arciga	R-9	159	163	191	513	191	183	180	554	
	19					1503				3203	
JAPAN	Motoi Miyuki	O-8	173	202	189	564	195	171	165	531	
	Inatsu Kumiko	O-11	191	189	188	568	154	193	151	498	
	Kiyofuji Satomi	O-9	200	175	148	523	170	179	169	518	
	20					1655				3202	
THAILAND	Pranee Kittipong	AA-7	182	160	194	536	171	158	146	475	
	Pitaya										
	Tu Aaroonprasit	AA-10	170	181	214	565	181	193	182	556	
	Luyong Kunaksorn	AA-8	212	152	156	520	185	194	168	547	
21					1621				3199		
FRANCE	Jacqueline Moulenc	I-9	196	179	166	541	196	173	170	539	
	Catherine Coulon	I-8	161	136	172	469	171	180	171	522	
	Danielle Noyon	I-7	200	163	191	554	206	180	185	571	
	22					1564				3196	
SINGAPORE	Helen Chan	V-8	164	175	167	506	157	179	191	527	
	Delia Milne	V-9	168	155	219	542	195	192	164	551	
	Lucy Low	V-7	198	170	163	531	147	207	184	538	
	23					1579				3195	
REPUBLIC OF KOREA	Kim Jung Ja	W-9	221	136	181	538	210	167	128	505	
	Park Young Ok	W-10	174	182	172	528	170	146	233	549	
	Kim Mi Hae	W-11	185	192	175	552	190	165	163	518	
	24					1618				3190	





6

### THREE WOMEN TEAM

COUNTRY	NAME	CODE NUMBER	1	2	3	SUB TOTAL	4	5	6	GRAND TOTAL	AVERAGE
FRANCE	Francette Borie	I-11	248	167	142	557	193	200	169	562	
	Pierrett Gelot	I-10	148	165	150	463	181	156	183	520	
	Anne Francois	I-12	182	154	203	539	144	192	149	485	
	31										
INDONESIA	Lita Muaya	M-7	202	187	167	556	182	166	223	571	
	Ina Fernandez	M-9	188	145	189	522	169	128	175	472	
	Inge Syarif	M-12	167	202	158	527	154	169	150	473	
	32										
FINLAND	Kirsti Dickman	H-7	171	171	170	512	203	171	188	562	
	Eija Krogerus	H-10	192	170	222	584	155	164	147	466	
	Liisa Saanikari	H-12	198	179	138	515	141	168	171	480	
	33										
GREAT BRITAIN	Gilian Bevan	J-11	184	177	186	547	192	192	161	545	
	Doris Broad	J-10	181	159	148	488	168	145	180		
	Jane Virot	J-12	183	158	161	502	157	184	193		
	34					1537				3109	
GREAT BRITAIN	Gillian Holt	J-7	161	190	160	511	149	189	171	509	
	Ena Pratley	J-9	138	195	175	508	164	161	191	516	
	Margaret Shaw	J-8	167	191	151	509	179	193	161	533	
	35										
CANADA	Joanne Walker	E-12	197	168	225	590	197	162	171	530	
	Irene Joyal	E-10	156	155	168	479	165	157	147	469	
	Cathy Townsend	E-11	148	178	161	487	170	199	158	527	
	36					1556				3082	









### THREE MEN TEAM

COUNTRY	NAME	CODE NUMBER	1	2	3	SUB TOTAL	4	5	6	GRAND TOTAL	AVERAGE
MALAYSIA	Allan Hooi	P-5	182	221	158	561	187	180	211	578	
	Edward Lim	P-1	187	190	211	588	177	173	147	497	
	J.B. Koo	P-4	204	231	237	672	212	216	258	686	
	1					1821				3582	
U.S.	Terry Kullibert	BB-4	173	163	181	517	192	246	192	630	
	Jack Wilson	BB-6	213	203	184	600	210	188	247	645	
	Richard Supanich	BB-3	244	175	181	600	161	208	203	572	
	2					1717				3564	
FRANCE	Jean Claude Moulenac	1-6	145	225	234	604	211	181	188	580	
	Jacques Marengo	1-5	194	203	169	566	201	225	227	653	
	Albert Arana	1-2	213	206	168	587	155	210	206	571	
	3					1757				3561	
VENEZUELA	Hector Pappé	CC-1	217	277	169	663	180	199	200	579	
	Vicente Norcini	CC-4	204	192	230	626	177	171	213	561	
	Pedro Cardozo	CC-3	177	173	203	553	183	222	170	575	
	4					1842				3557	
SWEDEN	Goran Grape	Y-2	237	237	180	654	198	203	165	566	
	Mats Karlsson	Y-4	179	196	221	596	171	170	207	548	
	Olle Svensson	Y-6	227	180	204	611	194	180	179	553	
	5					1861				3528	
MEXICO	Roberto Lopez	R-1	169	168	183	520	257	203	213	673	
	Daniel Flucharie	R-4	205	158	204	567	186	191	181	558	
	Manuel Guijarro	R-3	220	195	200	615	187	174	207	568	
	6					1702				3501	



### THREE MEN TEAM

COUNTRY	NAME	CODE NUMBER	1	2	3	SUB TOTAL	4	5	6	GRAND TOTAL	AVERAGE
REPUBLIC OF KOREA	Byun Yong Hwan	W-5	201	200	192	593	237	175	204	616	
	Lee Song Jin	W-1	169	161	163	493	226	200	178	604	
	Byun Chul	W-3	201	215	186	602	213	173	203	589	
	7					1688				3497	
JAPAN	Hirai Masami	O-3	188	192	184	564	165	192	225	582	
	Matsubara Michio	O-4	214	189	183	586	186	213	224	623	
	Taneda Kiyoshi	O-1	183	190	191	564	171	183	223	577	
	8					1714				3496	
NETHER LANDS	Fons Gulick	S-5	198	191	193	582	176	168	184	528	
	Leen Zwan	S-1	203	232	194	629	216	193	171	580	
	Ferno de Koning	S-2	180	152	213	545	217	189	205	611	
	9					1756				3475	
AUSTRALIA	Eric Thompson	A-4	222	185	196	603	192	192	168	552	
	Ron Powell	A-1	162	203	196	561	187	202	202	591	
	Gary Kee	A-2	175	191	174	540	204	213	191	608	
	10					1704				3455	
MEXICO	Antonio Rivas	R-2	203	194	192	589	194	172	179	454	
	Alejandro Yaffar	R-6	209	181	190	580	202	212	176	590	
	Mario Boneta	R-5	180	179	182	541	187	203	201	591	
	11					1710				3436	
JAPAN	Tatemoto Kosaku	O-5	187	177	178	542	192	257	144	593	
	Yamamoto Hiroshi	O-6	234	181	157	572	198	168	172	538	
	Takahashi Toshihiro	O-2	177	225	182	584	199	226	166	591	
	12					1698				3420	



3

THREE MEN TEAM

COUNTRY	NAME	CODE NUMBER	1	2	3	SUB TOTAL	4	5	6	GRAND TOTAL	AVERAGE
SWEDEN	Ove Jonasson	y-3	215	166	211	592	191	185	172	548	
	Per-Oloff Ander	Y-1	180	195	220	595	158	192	191	541	
	Tony Rosenquist	Y-5	177	224	193	594	149	200	201	550	
	13					1781				3420	
U.S.	Jim Lindquist	BB-5	180	211	186	577	175	199	168	542	
	Gary Dower	BB-1	191	247	216	654	188	155	185	528	
	Dale Euwer	BB-2	168	175	189	532	212	186	189	587	
	14					1763				3420	
VENEZUELA	Rogelio Felice	CC-2	166	223	233	622	180	194	177	551	
	Francisco Macias	CC-5	201	170	194	565	190	137	192	519	
	Gustavo P. Osuna	CC-6	172	204	203	579	192	218	173	583	
	15					1766				3419	
GREAT BRITAIN	John Reeves	J-1	190	144	222	556	189	203	152	544	
	Gerry Bugden	J-6	242	169	178	589	169	200	199	568	
	Geoff Buck	J-5	182	190	211	583	196	160	213	569	
	16					1728				3409	
COLOMBIA	Arturo Espinosa	F-6	190	182	164	536	214	208	190	612	
	German Peñalosa	F-5	173	155	158	486	232	201	219	652	
	Javier Alvarez	F-3	157	215	183	555	183	174	209	566	
	17					1577				3407	
BELGIUM	Emile Briffoz	C-1	182	181	189	552	193	193	161	547	
	Cris Van Damme	C-5	160	219	233	612	201	181	221	603	
	Danny Meulebroecke	C-6	176	147	179	502	192	184	214	590	
	18					1666				3406	



4

THREE MEN TEAM

COUNTRY	NAME	CODE NUMBER	1	2	3	SUB TOTAL	4	5	6	GRAND TOTAL	AVERAGE
FINLAND	Leo Hilokoski	H-2	197	186	195	578	168	191	175	534	
	Niilo Alatalo	H-1	177	203	208	588	182	203	169	554	
	Pauli Jussila	H-3	176	160	214	550	213	176	211	600	
	19					1716				3404	
THAILAND	Tawal Srisanakrari	AA-5	161	181	202	544	154	153	247	554	
	Montree Vipitsini	AA-1	166	193	189	548	191	168	174	533	
	Samren Banyen	AA-6	197	189	228	612	210	232	163	605	
	20					1704				3396	
NETHER LANDS	Ton Plummen	S-4	170	201	171	542	176	182	178	536	
	Erik Kok	S-3	170	197	192	559	188	168	223	579	
	Ruud Schilde	S-6	200	223	212	635	160	204	178	542	
	21					1736				3393	
GUAM	Walter Gatan	K-4	213	184	191	588	167	193	154	514	
	Serapio Belin	K-6	219	179	182	580	209	185	184	578	
	John Sablan	K-5	211	174	195	580	199	190	160	549	
	22					1748				3389	
REPUBLIC OF KOREA	Ahn Byoung Ku	W-6	200	147	212	559	161	188	233	582	
	Kim Yong Chi	W-2	163	192	179	534	177	161	235	573	
	Kim Yong Kak	W-4	175	173	179	527	212	202	191	605	
	23					1620				3380	
CANADA	Steve Kuti	E-4	202	225	213	640	191	191	158	540	
	Paul Cameron	E-1	204	179	148	531	203	181	198	582	
	Jim Kramer Jr.	E-3	193	157	185	535	180	183	180	543	
	24					1706				3371	





6

MEN

## THREE WOMEN TEAM

COUNTRY	NAME	CODE NUMBER	1	2	3	SUB TOTAL	4	5	6	GRAND TOTAL	AVERAGE
FINLAND	Heikki Mikkola	H-6	190	200	151	541	204	196	170	570	
	Mikko Kaartinen	H-4	179	235	193	607	164	177	211	552	
	Tapio Vuorinen	H-5	198	175	161	534	169	161	197	527	
	31					1682				3331	
PHILS.	Ollie Ongtawco	U-5	190	184	180	554	186	141	146	473	
	Ed Bermudez	U-4	151	214	204	569	221	184	194	599	
	Sonny Sugatan	U-6	193	190	182	565	190	178	199	567	
	32					1688				3327	
SINGAPORE	Raymond Kang	V-3	200	212	138	550	178	175	181	534	
	Dennis Lim	V-4	162	191	178	531	195	213	205	613	
	Moh Khoo Meng	V-5	191	187	168	546	174	176	203	553	
	33					1627				3327	
SWITZER LAND	Alain Rattazzi	Z-6	162	180	130	472	193	168	180	541	
	Alain Romon	Z-2	198	204	181	583	155	174	169	498	
	Manigley Michel	Z-1	192	222	192	606	234	199	193	626	
	34					1661				3326	
INDONESIA	Fredy Budiman	M-4	236	181	184	601	179	176	173	528	
	Achmad Alex	M-6	179	177	200	556	213	209	195	617	
	Wempie Atmaja	M-5	133	187	195	515	164	177	165	506	
	35					1672				3323	
SWITZER LAND	Franz Schifferle	Z-4	197	204	221	622	191	217	182	590	
	Werner Peter	Z-5	171	225	155	551	177	158	159	494	
	Max Wenger	Z-3	185	186	170	541	164	180	171	515	
	36					1714				3313	



MEN

THREE WOMEN TEAM

7

COUNTRY	NAME	CODE NUMBER	1	2	3	SUB TOTAL	4	5	6	GRAND TOTAL	AVERAGE
GREAT BRITAIN	Thomas Marshal	J-3	189	167	204	560	168	194	185	547	
	Jez Darvill	J-4	188	178	158	524	214	201	200	615	
	Douglas McNulty	J-2	181	165	156	502	176	193	193	562	
	37					1586				3310	
NORWAY	Erik Garder	T-3	171	204	185	560	158	198	200	556	
	Per Kittelsen	T-4	184	201	169	554	168	171	162	501	
	Arne Stroem	T-6	130	207	165	502	231	204	202	637	
	38					1616				3310	
NORWAY	Jan Erik Larsen	T-1	184	218	190	592	187	155	190	532	
	Arne Arndsen	T-2	167	210	194	571	186	188	178	552	
	Geir Berntsen	T-5	170	176	178	524	169	190	179	538	
	39					1687				3309	
CANADA	Wayne Mackay	E-5	184	186	191	561	173	169	173	515	
	Ron Sarroino	E-6	163	214	177	554	191	200	180	571	
	Barry Hamilton	E-2	192	178	167	537	180	200	178	558	
	40					1652				3296	
HONGKONG	Edward Chia-Gee Lee	L-3	162	181	190	533	196	210	191	597	
	PolyCarp Chong	L-4	176	158	169	503	167	187	196	550	
	David Kam-Ming C. <sub>41</sub>	L-1	176	166	176	518	192	211	182	585	
						1554				3286	
THAILAND	Suwat Thongratana <sub>Siri</sub>	AA-4	211	188	176	575	177	163	177	517	
	Supote Peerasophon	AA-2	183	187	173	543	216	205	205	626	
	Chammong Viboon <sub>chang</sub>	AA-3	157	169	172	498	173	161	192	526	
	42					1616				3285	





8

MEN  
THREE WOMEN TEAM

COUNTRY	NAME	CODE NUMBER	1	2	3	SUB TOTAL	4	5	6	GRAND TOTAL	AVERAGE
MALAYSIA	Peter Wong	P-2	185	210	184	579	190	172	162	524	
	Lee Yuen Lai	P-6	195	164	161	520	168	171	188	519	
	Richard Phua	P-3	183	184	232	599	162	180	197	539	
	43					1698				3280	
AUSTRIA	Walter Izzi	B-5	201	161	180	542	163	158	190	511	
	Wolfgang Kadensky	B-6	244	222	192	656	174	155	169	498	
	Ernst Berndt	B-2	156	185	170	511	182	206	169	557	
	44					1711				3277	
COLOMBIA	Julio Soto	F-1	150	176	183	509	191	146	192	529	
	Gonzalo Peñalosa	F-4	181	166	182	529	226	177	181	584	
	Jairo Ocampo	F-2	213	253	174	600	158	177	176	511	
	45					1638				3262	
INDONESIA	Andy Purnomo	M-3	213	176	213	602	197	179	172	548	
	Joseph Chakra	M-2	214	164	170	548	189	150	168	507	
	Asikin Saleh	M-1	135	182	160	477	204	191	182	577	
	46					1627				3259	
IRAN	Akbar Astani	N-1	179	184	199	562	159	226	183	568	
	Reza Mozaffarian	N-5	161	166	170	499	203	159	189	551	
	Bagher Motamedi	N-3	173	174	219	566	155	180	157	492	
	47					1627				3238	
HONGKONG	Leng-Choi Kwan	L-5	173	170	141	484	168	171	145	484	
	King-Chuen Szeto	L-2	177	203	204	584	230	171	206	607	
	Louis Hok-Chow Cheung	L-6	157	182	202	541	178	186	172	536	
	48					169				3236	




9

### THREE MEN TEAM

COUNTRY	NAME	CODE NUMBER	1	2	3	SUB TOTAL	4	5	6	GRAND TOTAL	AVERAGE
DENMARK	Soren Jensen	G-2	181	181	145	507	194	150	155	499	
	Poul Larsen	G-3	136	192	189	517	170	157	182	509	
	Poul Juhl	G-1	223	184	194	601	187	184	231	602	
	49					1625				3235	
SPAIN	Miguel Ortilles	X-5	191	174	146	511	181	158	181	520	
	Vicente Estrelles	X-2	192	150	181	523	223	200	200	623	
	Jose Estevez	X-1	193	160	158	511	170	159	202	531	
	50					1545				3219	
BELGIUM	Jean Imielski	C-2	183	185	181	549	180	177	162	519	
	Roger Pieters	C-3	202	161	181	544	186	193	188	567	
	Herbert Robijns	C-4	183	190	158	511	191	162	170	523	
	51					1604				3213	
PHILS.	Paeng Nepomuceno	U-1	186	196	166	549	159	180	135	474	
	Bonnie Solis	U-2	194	193	172	559	201	157	154	512	
	Rene Reyes	U-3	170	190	211	571	181	186	179	546	
	52					1679				3211	
SINGAPORE	Peter Lew	V-1	137	222	174	533	157	184	177	518	
	Tony Lim	V-6	154	186	167	507	200	200	202	602	
	Loh Sin Yun	V-2	222	154	158	534	136	184	189	509	
	53					1574				3203	
BERMUDA	Raynold Boorman	D-2	150	148	176	474	134	186	186	506	
	Victor Simons	D-4	168	201	162	531	191	176	168	535	
	Philip De Silva	D-3	188	218	205	611	177	170	159	506	
	54					1616				3163	





VENUE:  
CELEBRITY SPORTS PLAZA  
PHILIPPINES




(1)

FIVE WOMEN TEAM

COUNTRY	NAME	CODE NUMBER	1	2	3	SUB TOTAL	4	5	6	GRAND TOTAL	AVERAGE
U.S.A.	Cindy Schuble	BB-8	167	202	212	581	196	202	192	590	
	Sandi Tice	BB-9	167	196	195	558	161	204	195	560	
	Betty Maw	BB-11	193	176	217	586	189	167	122	478	
	Jackie Stormo	BB-12	188	200	216	604	154	196	171	521	
	Annese Kelly	BB-7	216	207	168	591	192	196	210	598	
	1					2920				5667	
FEDERAL REPUBLIC OF GERMANY	Daniela Gruber	DD-8	180	188	179	547	177	195	196	568	
	Elke Brosch	DD-7	199	190	184	573	181	146	168	495	
	Dorothea Weiche	DD-11	202	161	171	534	198	179	193	570	
	Marianne Schmelzle	DD-12	188	205	183	576	214	161	191	566	
	Anne Haefker	DD-10	170	208	179	557	225	175	191	591	
	2					2787				5577	
AUSTRALIA	Ruth Guerster	A-12	170	164	176	510	193	192	164	549	
	Jeanette Owen	A-7	182	184	171	537	184	202	180	566	
	Lavina Pietens	A-10	197	187	167	551	170	164	184	518	
	Sharon Gowing	A-9	175	178	175	528	194	196	170	560	
	Del Da-Re	A-8	194	206	200	600	178	178	212	568	
	3					2726				5487	
PHILS.	Bong Coo	U-8	195	171	191	557	181	156	198	535	
	Lolit Reformado	U-9	187	165	164	516	116	194	200	510	
	Rosie de Leon	U-10	137	163	188	488	197	169	194	560	
	Marisse Reyes	U-11	187	170	168	525	206	186	171	563	
	Lita dela Rosa	U-7	180	204	202	586	169	218	204	591	
	4					2672				5431	






VENUE:  
CELEBRITY SPORTS PLAZA  
PHILIPPINES



(2)

**FIVE WOMEN TEAM**

COUNTRY	NAME	CODE NUMBER	1	2	3	SUB TOTAL	4	5	6	GRAND TOTAL	AVERAGE
SINGAPORE	Helen Chan	V-8	169	189	150	508	155	192	179	526	
	Irene Low	V-11	208	204	188	600	195	197	126	518	
	Veronica Bournet	V-10	144	205	153	502	147	199	191	537	
	Delia Milne	V-9	168	175	223	566	174	180	205	559	
	Lucy Low	V-7	185	178	174	537	191	141	172	504	
	9					2713				5357	
CANADA	Shirley Hofman	E-9	202	210	139	551	152	171	192	515	
	Lillian Hilton	E-8	186	201	171	558	190	186	139	515	
	Irene Joyal	E-10	160	155	200	515	156	132	179	467	
	Joanne Walker	E-12	212	232	170	614	163	199	173	535	
	Cathy Townsend	E-11	183	169	172	534	200	182	168	550	
	10					2762				5344	
REPUBLIC OF KOREA	K.O. JUN	W-7	156	185	174	515	193	200	181	574	
	B.O. Hong	W-8	155	177	148	480	172	169	213	554	
	B.S..Kim	W-12	219	161	177	557	161	225	145	531	
	J.J. Kim	W-9	171	168	189	528	160	192	175	527	
	Y.O. Park	W-10	158	224	168	550	137	165	172	474	
	11					2630				5290	
JAPAN	Motoi Miyuki	O-8	176	191	199	566	176	184	168	528	
	Harumi Morisaki	O-7	189	154	158	501	170	159	134	463	
	Inatsu Kumiko	O-11	190	189	185	564	168	179	189	536	
	Yamaguchi Kyoko	O-12	168	187	179	534	200	160	205	565	
	Kiyofuji Satomi	O-9	179	182	146	507	188	160	145	493	
	12					2672				5257	





VENUE:  
CELEBRITY SPORTS PLAZA  
PHILIPPINES



(4)

**FIVE WOMEN TEAM**

COUNTRY	NAME	CODE NUMBER	1	2	3	SUB TOTAL	4	5	6	GRAND TOTAL	AVERAGE
FINLAND	Eija Krogerus	H-10	150	201	156	507	159	204	203	566	
	Kirsti Dickman	H-7	190	200	176	566	147	139	194	480	
	Airi Leppala	H-11	165	169	188	522	192	171	156	519	
	Tuula Kaartinen	H-9	164	158	151	473	200	162	181	543	
	Anja Ihalainen	H-8	184	203	192	579	172	149	178	499	
	13					2647				5254	
FRANCE	Francette Doris	I-11	147	136	177	460	183	175	167	525	
	Pierrette Gelot	I-10	164	162	233	559	189	180	170	538	
	Jaqueline Moulenac	I-9	159	188	145	492	159	211	167	537	
	Anne Francois	I-12	171	196	174	541	159	166	192	517	
	Danielle Noyon	I-7	198	186	179	563	159	172	190	521	
	14					2615				5253	
BELGIUM	Jacqueline Coudere	C-8	206	155	170	531	189	146	170	505	
	Nicole Maes	C-9	200	180	158	538	180	191	190	561	
	Renee Waroquiars	C-12	191	162	167	520	170	196	202	568	
	Solance Devillers	C-11	182	157	172	511	176	159	173	508	
	Carine Adrianssen	C-7	164	181	147	492	147	149	178	474	
	15					2592				5208	
AUSTRIA	Christa Kirschbaum	B-11	171	160	157	488	148	177	182	507	
	Hilde Rettermaier	B-12	158	180	202	540	173	166	179	518	
	Erika Haupl	B-9	168	179	158	505	177	199	187	563	
	Ingerborg Drucker	B-8	154	205	121	480	181	141	198	520	
	Hermine Irzl	B-10	167	155	150	472	181	224	175	580	
	16					2485				5173	



VENUE:  
CELEBRITY SPORTS PLAZA  
PHILIPPINES




**FIVE WOMEN TEAM**

COUNTRY	NAME	CODE NUMBER	1	2	3	SUB TOTAL	4	5	6	GRAND TOTAL	AVERAGE
MEXICO	Carolina Arciga	R-9	168	152	150	470	163	213	189	565	
	Maria Labanzat	R-12	199	168	164	523	138	159	177	474	
	Irma Urrea	R-10	179	192	196	568	188	179	199	566	
	Vicky Alonso	R-7	161	147	203	511	140	159	170	469	
	Ana Morlett	R-8	179	181	158	518	166	148	193	501	
	17					2589	v				5164
GREAT BRITAIN	Gillian Holt	J-7	210	188	163	561	214	135	201	550	
	Doris Broad	J-10	133	176	169	478	136	132	163	431	
	Jane Virot	J-12	212	135	193	540	159	146	198	503	
	Ena Prattley	J-9	200	148	130	478	182	235	179	596	
	Margaret Shaw	J-8	137	181	184	502	168	186	150	504	
	18					2559					5143
THAILAND	Oy Kunsombat	AA-11	166	157	160	483	173	175	211	559	
	Tu Aaroonprasot	AA-10	181	179	196	556	168	188	190	546	
	Pornthip Sungha	AA-12	174	143	164	481	179	166	148	493	
	Orawan N.	AA-9	171	126	190	487	166	162	150	472	
	Luyong Kunakorn	AA-8	178	176	192	546	182	179	158	579	
	19					2553					5142
NETHERLANDS	Jeanny Looverbosch	S-8	165	182	161	508	141	164	171	476	
	Baps Prinssen	S-10	168	173	183	524	170	168	177	515	
	Anja Bisschops	S-11	203	169	169	541	170	138	160	468	
	Farida Israel	S-12	153	185	212	550	183	182	151	516	
	Irene Grönert	S-9	180	154	163	497	153	205	161	519	
						2620					5114








VENUE:  
CELEBRITY SPORTS PLAZA  
PHILIPPINES



### FIVE WOMEN TEAM

#### CONSTRUCTIVE

COUNTRY	NAME	CODE NUMBER	1	2	3	SUB TOTAL	4	5	6	GRAND TOTAL	AVERAGE
	Ina Fernandez	M-9	102	170	199	551	166	170	162	498	
	Harumi Morisaki	O-7	198	187	198	583					
	Shirley Chow	P-7	181	188	200	569	196	181	157	534	
	Angelica Palacios	R-11	160	168	175	503	137	169	167	473	
	Rosie de Leon	U-12	190	186	180	506					
	Rogina Hillier	BB-10	165	156	205	526	191	180	183	554	
			U-10	Nellie Castillo				165	171	156	492
		O-10	Shimazaki				176	156	170		
	Susan Chuang	V-42	136	144	180	460	133	162	154	909	
	Mi Hae Kim	W-11	156	162	184	502	182	192	122	998	
	Pranee K.	AA-7	142	168	202	512	159	226	149	1046	
	Gerd Elmerskog	Y-7	200	183	170	553					
	Huguette Bridy	Z-10	155	143	144	442	141	193	133	909	
	Zoraida Vargas	CC-42	234	169	<del>211</del>	614					
			Y-11	I.S.				193	258	161	(612)
	Nadine Payeur	C-10	203	178	150	531	154	142	183	479	
	Luz Ayora	F-7	142	158	156	456	162	215	168	1001	
	Luz Cardona	F-10	143	166	167	476	105	179	137	897	
	Judy Hasbun	F-8	156	168	140	464	117	138	185	904	
	Rocio Munera	F-9	173	147	168	488	141	197	179	1005	
	Carol Shephard	A-11	171	232	186	589	171	156	184	511	
	Renate Berndt	B-7	167	169	125	461	149	142	183	7474	
	Pilar Rodenas	X-8	221	192	182	595	178	176	146	1095	
	Rosa Roig	XX7	117	159	144	420	105	154	163	842	
	Dolores Poveda	X-9	188	148	189	525	129	203	178	1035	
	Carmen Abad	X-10	179	165	167	511	145	163	163	982	
	Arlene Graham	E-7	162	142	156	460	203	202	167	572	



VENUE:  
CELEBRITY SPORTS PLAZA  
PHILIPPINES



①

**FIVE MEN TEAM**

COUNTRY	NAME	CODE NUMBER	1	2	3	SUB TOTAL	4	5	6	GRAND TOTAL	AVERAGE
1.	Eric Thompson	A-4	176	223	204	603	192	195	216	603	
	Kevin Quinn	A-3	180	181	232	593	213	176	212	601	
	Gary Kee	A-2	201	176	213	590	218	202	174	594	
	John Sullivan	A-6	205	163	201	569	224	201	196	621	
	Ronald Powell	A-1	192	216	152	560	177	180	201	558	
	<u>AUSTRALIA</u>					2915					5892
2.	John Reeves	J-1	179	214	160	553	204	153	174	531	
	Gerry Bugden	J-6	180	172	182	534	236	201	189	626	
	Thomas Marshal	J-3	180	170	192	551	226	190	214	630	
	Jez Darvill	J-4	188	176	198	562	200	187	174	561	
	Geoff Buck	J-5	210	212	228	650	204	174	217	595	
	<u>GREAT BRITAIN</u>					2850					5793
3.	Ruud V.D. Schilde	S-6	172	222	178	572	214	183	221	618	
	Leen V. D. Zwan	S-1	167	189	190	546	174	151	189	524	
	Fons Gulick	S-5	246	192	158	596	183	197	195	575	
	Erik Kok	S-3	210	148	190	548	172	220	234	626	
	Ton Plommen	S-4	214	183	210	607	181	166	215	562	
	<u>NETHERLANDS</u>					2869					5774
4.	Albert Arama	I-2	216	195	180	591	180	199	200	579	
	Jacques Marengo	I-5	204	166	192	562	197	227	167	591	
	Jean Benichon	I-3	162	192	163	538	193	158	212	563	
	Bernard Pujol	I-1	147	171	223	541	214	176	189	579	
	Philippe Dubois	I-4	159	192	214	565	215	228	202	579	
	<u>FRANCE</u>					2796					5753



VENUE:  
CELEBRITY SPORTS PLAZA  
PHILIPPINES



(2)

**FIVE MEN TEAM**

COUNTRY	NAME	CODE NUMBER	1	2	3	SUB TOTAL	4	5	6	GRAND TOTAL	AVERAGE
5.	Goran Grape	Y-2	151	175	180	506	169	213	214	596	
	Ove Jonasson	Y-3	166	196	191	553	182	194	217	593	
	Olle Svennson	Y-6	172	221	163	556	170	195	217	591	
	Mats Karlsson	Y-4	195	200	184	579	195	192	204	591	
	Tony Rosenquist	Y-5	206	184	187	577	242	178	199	619	
	<u>SWEDEN</u>					2771					5752
6.	Jean Imielski	C-2	214	205	167	586	214	204	168	586	
	Emile Briffoz	C-1	172	161	214	547	181	173	237	591	
	Roger Pieters	C-3	165	174	202	541	216	169	209	594	
	Chris Van Damme	C-5	222	221	223	666	167	159	168	494	
	Herbert Robijns	C-4	153	201	166	520	190	203	168	561	
	<u>BELGIUM</u>					2860					5686
7.	Masami Hirai	O-3	171	195	183	549	173	223	206	602	
	Toshihiro Takahashi	O-2	178	193	183	554	182	203	103	578	
	Michio Matsubara	O-4	204	211	196	611	185	166	212	563	
	Kosaku Tatemoto	O-5	167	196	182	545	206	158	192	556	
	Kiyoshi Taneda	O-1	197	174	215	586	180	173	179	532	
	<u>JAPAN</u>					2845					5676
8.	Samran Banyen	AA-6	167	180	211	558	196	181	169	546	
	Suwat Thongratanasiri	AA-4	176	188	172	536	187	174	176	537	
	Chamnong Viboonchan	AA-3	199	167	170	536	160	196	202	558	
	Taval Srisanakram	AA-5	215	178	216	609	201	193	189	583	
	Supote Peerasophon	AA-2	186	206	215	607	171	204	204	579	
	<u>THAILAND</u>					2846					5649



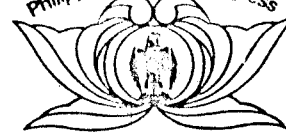
VENUE:  
CELEBRITY SPORTS PLAZA  
PHILIPPINES



③

**FIVE MEN TEAM**

COUNTRY	NAME	CODE NUMBER	1	2	3	SUB TOTAL	4	5	6	GRAND TOTAL	AVERAGE
9.	Francisco Moya	X-6	169	174	187	530	200	169	213	582	
	Luis Montfort	X-3	177	192	189	558	185	217	189	591	
	Vicente Estrelles	X-2	203	200	183	586	199	186	182	567	
	Jose Estevez	X-1	227	146	233	606	168	184	223	575	
	Miguel Ortilles	X-5	160	165	195	520	149	190	192	531	
		<u>SPAIN</u>					2800				5646
10.	Roberto Lopez	R-1	183	216	179	578	206	192	169	567	
	Daniel Floucharie	R-4	162	221	183	566	212	188	190	590	
	Alejandro Yaffar	R-6	177	193	192	562	174	167	184	525	
	Manuel Guijjarro	R-3	168	178	198	544	183	186	204	573	
	Mario Boneta	R-5	189	175	190	554	211	200	167	578	
		<u>MEXICO</u>					2804				5637
11	Jim Lindquist	BB-5	157	180	200	537	191	192	196	579	
	Jack Wilson	BB-6	190	146	181	517	212	197	169	578	
	Terry Kulibert	BB-4	198	169	202	569	173	132	201	506	
	Gary Bower	BB-1	190	203	201	594	182	155	215	552	
	Dale Uwer	BB-2	204	190	214	608	192	168	169	529	
		<u>UNITED STATES</u>					2825				5569
12.	Jan Erik Larsen	T-1	206	204	195	605	175	189	134	498	
	Arne Arnesen	T-2	172	168	181	521	176	183	169	528	
	Erik Garder	T-3	163	178	183	524	163	235	201	599	
	Pert Kittelsen	T-4	165	160	207	532	165	168	182	515	
	Arne Stroem	T-6	223	188	205	616	181	212	224	617	
		<u>NORWAY</u>					2798				5555



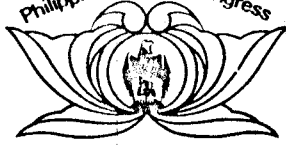
VENUE:  
CELEBRITY SPORTS PLAZA  
PHILIPPINES



④

**FIVE MEN TEAM**

COUNTRY	NAME	CODE NUMBER	1	2	3	SUB TOTAL	4	5	6	GRAND TOTAL	AVERAGE
13.	Rogelio Felice	CC-2	168	196	172	536	209	176	181	566	
	Gustavo Perez	CC-6	208	181	197	586	157	176	167	500	
	Vicente Norcini	CC-4	188	178	233	599	171	179	169	519	
	Francisco Macias	CC-5	175	205	145	525	146	183	213	542	
	Hector Pappé	CC-1	183	204	231	618	212	170	179	561	
		<u>VENEZUELA</u>					2864				5552
14.	Bernd Baule	DD-1	189	177	210	576	162	200	169	531	
	Christian Griesert	DD-2	188	207	191	586	214	191	194	599	
	Norbert Griesert	DD-3	193	170	195	558	168	191	168	527	
	Bernd Kornak	DD-4	161	179	147	487	198	186	212	596	
	Ulrich Rohloff	DD-6	177	182	181	540	194	177	179	550	
		FEDERAL REPUBLIC OF GERMANY					2747				5550
15.	Mikko Kaartinen	H-4	179	198	203	580	195	192	194	581	
	Niilo Alatalo	H-1	180	164	172	516	158	222	176	556	
	Pauli Jussila	H-3	223	177	170	570	197	221	150	568	
	Heikki Mikkola	H-6	180	187	162	529	196	171	203	570	
	Tapio Vuorinen	H-5	181	159	192	532	203	155	171	529	
		<u>FINLAND</u>					2727				5531
16.	Barry Hamilton	E-2	145	169	170	484	182	213	223	618	
	Steve Kuti	E-4	156	201	210	567	138	168	173	479	
	Paul Cameron	E-1	216	183	177	576	157	177	214	548	
	Wayne Mackay	E-5	176	193	169	538	140	183	189	512	
	Ron Sarroino	E-6	181	193	194	568	184	226	191	601	
		<u>CANADA</u>					2733				5491



VENUE:  
CELEBRITY SPORTS PLAZA  
PHILIPPINES



5

FIVE MEN TEAM

COUNTRY	NAME	CODE NUMBER	1	2	3	SUB TOTAL	4	5	6	GRAND TOTAL	AVERAGE
17.	Y. B. Byun	W-5	146	176	195	517	181	189	156	526	
	C. Byun	W-3	201	236	188	625	193	177	183	553	
	Y. K. Kim	W-4	174	165	191	530	169	180	196	545	
	B. K. Ahn	W-6	182	156	174	512	162	163	195	520	
	S. J. Yee	W-1	202	210	183	595	212	155	201	568	
	<u>REPUBLIC OF KOREA</u>						2779				5491
18.	Andy Purnomo	M-3	227	143	158	528	155	196	197	548	
	Joseph Chakra	M-2	187	146	168	501	215	206	194	615	
	Akrah Alex	M-6	157	190	168	515	175	193	192	560	
	Asikin Saleh	M-1	194	200	192	586	189	189	159	537	
	Fredy Budiman	M-4	178	179	212	569	186	181	163	530	
	<u>INDONESIA</u>						2699				5489
19.	Ollie Ongtawco	U-5	200	168	200	568	177	183	189	549	
	Sonny Sugatan	U-6	228	222	180	630	200	157	197	554	
	Paeng Nepomuceno	U-1	182	143	166	491	202	181	183	566	
	Ed Bermudez	U-4	199	219	186	604	158	172	190	520	
	Rene Reyes	U-3	168	179	153	500	152	153	192	497	
	<u>PHILIPPINES</u>						2793				5479
20.	Franz Schifferle	Z-4	179	214	207	600	211	203	163	577	
	Werner Peter	Z-5	200	162	170	532	174	166	151	491	
	Allain Rattazi	Z-6	190	153	204	547	178	193	180	551	
	Allain Romon	Z-2	186	167	180	533	209	165	179	553	
	Michael Manigley	Z-1	194	193	190	557	180	199	141	520	
	<u>SWITZERLAND</u>						2769				5461



VENUE:  
CELEBRITY SPORTS PLAZA  
PHILIPPINES




**FIVE MEN TEAM**

COUNTRY	NAME	CODE NUMBER	1	2	3	SUB TOTAL	4	5	6	GRAND TOTAL	AVERAGE
21.	Walter Irzl	B-5	179	195	206	580	201	188	163	552	
	Johann Hlavacek	B-4	158	190	167	515	162	170	199	531	
	Franz Hahn	B-3	185	201	192	578	162	154	168	484	
	Walter Aigner	B-1	201	165	189	555	159	198	149	506	
	Wolfgang Kadensky	B-6	202	166	177	545	209	193	196	598	
	<u>AUSTRIA</u>					2773					5444
22.	Reza Mozaffarian	N-5	171	194	225	590	181	169	170	520	
	Mahmoud Majedi	N-4	164	175	162	501	194	153	188	535	
	Bagher Motamedi	N-3	203	190	170	563	184	155	184	523	
	Mohammad Shirazi	N-6	193	158	167	518	170	221	174	565	
	Akbar Astani	N-1	169	200	167	536	179	158	213	550	
	<u>IRAN</u>					2708					5401
23.	Raymond Kang	V-3	184	203	193	580	188	192	170	550	
	Peter Lew	V-1	202	186	168	556	192	169	152	513	
	Mok Khoon Meng	V-5	177	190	190	557	161	188	161	510	
	Tony Lim	V-6	156	172	168	496	172	229	160	561	
	Loh Sin Yun	V-2	168	161	195	524	157	205	186	548	
	<u>SINGAPORE</u>					2713					5395
24.	Arturo Espinosa	F-6	137	145	185	467	165	187	182	534	
	German Penalosa	F-5	168	146	175	489	192	214	194	600	
	Javier Alvarez	F-3	142	196	175	513	180	235	182	597	
	Gonzalo Penalosa	F-4	168	177	191	536	157	169	167	493	
	Julio Soto	F-1	178	202	192	572	175	200	203	578	
	<u>COLOMBIA</u>					2577					5379





7



VENUE:  
CELEBRITY SPORTS PLAZA  
PHILIPPINES



**FIVE MEN TEAM**

COUNTRY	NAME	CODE NUMBER	1	2	3	SUB TOTAL	4	5	6	GRAND TOTAL	AVERAGE
25.	Danny Fejeran	K -2	145	206	215	566	159	187	196	542	
	Serapio Belin	K-6	200	176	178	554	188	176	167	531	
	Walter Gatan	K-4	213	150	151	514	147	189	206	542	
	Roger Mandapat	K-3	187	163	186	536	184	212	206	602	
	John Sablan	K-5	201	165	155	521	180	157	126	463	
	<u>GUAM</u>					2691					5371
26.	Leng-Choi Kwan	L-5	200	207	158	565	168	191	189	548	
	King-Chuen Szeto	L-2	214	189	197	600	196	169	171	536	
	Polycarp Chong	L-4	167	173	168	508	185	161	181	527	
	Louis Hok	L-6	189	134	161	484	161	194	178	533	
	David Kam	L-1	180	147	178	505	137	223	191	551	
	<u>HONGKONG</u>					2662					5357
27.	Allan Hooi	P-5	191	198	161	550	170	148	159	477	
	Peter Wong	P-2	184	151	170	505	165	215	159	539	
	Richard Phua	P-3	179	172	177	528	168	180	178	526	
	Edward Lim	P-1	190	151	181	522	174	159	189	522	
	J.B. Koo	P-4	194	163	186	543	181	204	188	573	
	<u>MALAYSIA</u>					2648					5285
28.	Alton Howe	D-6	207	198	203	608	147	172	179	498	
	Raynold Boorman	D-2	171	170	151	492	129	112	149	390	
	Arthur Flood	D-5	153	146	175	474	201	204	215	620	
	Victor Simons	D-4	144	179	166	489	157	153	137	447	
	Philip da Silva	D-3	168	172	171	511	160	144	186	490	
	<u>BERMUDA</u>					2574					5019







WOMEN INDIVIDUAL ALL- EVENTS

NAME	COUNTRY	CODE NUMBER	FIVE WOMEN TEAM	THREE WOMEN TEAM	TWO WOMEN TEAM	WOMEN SINGLES	TOTAL 24 GAMES	POSITION	AVERAG
JEANETTE OWEN	AUSTRALIA	A-7	1103	1108	1130	1180	4521	5	188
ADELE MCROTHY DA-RE		A-8	1168	1120	1201	1025	4514	6	188
SHARON LEONIE GOWING		A-9	1088	1098	1130	1086	4402	20	183
LAVINA PIETENS		A-10	1069	962	1038	1048	4117	* 108	171
CARD ANNE SHEPHARD		A-11	1100	1020	1048	983	4151	99	172
RUTH GUERSTER		A-12	1059	1034	1093	1026	4212	* 82	175
RENATE BERNDT	AUSTRIA	B-7	935	979	1025	1026	3965	130	165
INGEBORG DRUCKER		B-8	1000	947	1045	1106	4098	115	170
ERIKA HAUPL		B-9	1068	1055	1044	1023	4190	88	174
HERMINE IRZL		B-10	1052	1173	1057	1023	4305	45	179
CHRISTA KIRSCHBAUM		B-11	995	1063	1115	1075	4248	66	177
HILDE REITERMAIER		B-12	1058	1139	1107	1054	4358	32	181
CARINNE ADRIAENSSEN	BELGIUM	C-7	966	1035	1201	1065	4267	* 61	177
JACQUELINE COUDERE		C-8	1036	1106	1056	1175	4373	26	182
NICOLE MAES		C-9	1099	1082	1100	1039	4320	43	180
NADINE PAYEUR		C-10	1010	1038	984	1072	4104	112	171
SOLANGE DEVILLERS		C-11	1019	1069	1170	1009	4267	* 61	177
RENEE WARQUIERS		C-12	1088	1109	960	1014	4171	93	173
ARLENE GRAHAM	CANADA	E-7	1032	975	1000	1036	4043	122	168
LILLIAN HILTON		E-8	1073	1030	991	1045	4139	104	172
SHIRLEY HOFMAN		E-9	1066	1165	1087	1014	4332	37	180
IRENE JOYAL		E-10	982	948	1103	1085	4118	107	171
CATHY TOWNSEND		E-11	1074	1014	1105	1092	4285	51	178
JOANNE WALKER		E-12	1149	1120	1089	1087	4445	13	185
LUZ AYORA	COLOMBIA	F-7	1001	1047	1071	1035	4154	98	173
JUDY HASBUN		F-8	904	941	998	968	3811	141	158
ROCIO MUNERA		F-9	1005	976	948	1042	3971	129	165
LUZ AMPARO CARDONA		F-10	897	969	1084	1074	4024	126	167
BIRGITTE ROU LUND	DENMARK	G-4	1046	1109	1077	1192	4424	16	184
JETTE HANSEN		G-5	1158	1088	1075	1084	4405	19	183
ANNETTE PETERSEN		G-6	1093	1046	1143	1012	4294	50	178
BENTE ANDREASEN		G-7	1017	1055	1090	1069	4231	76	176
MARIAN ANETTE JENSEN		G-8	1063	1064	1067	1172	4386	22	182



WOMEN INDIVIDUAL ALL- EVENTS

NAME	COUNTRY	CODE NUMBER	FIVE WOMEN TEAM	THREE WOMEN TEAM	TWO WOMEN TEAM	WOMEN SINGLES	TOTAL 24 GAMES	POSITION	AVERAGE
KIRSTI DICKMAN	FINLAND	H-7	1046	1074	984	1166	4270	* 58	177
ANJA HALAINEN		H-8	1078	1038	1116	1131	4363	* 29	181
TUULA KAARTINEN		H-9	1016	1108	1252	1060	4436	14	184
EINA KROGERUS		H-10	1073	1050	1082	1096	4301	46	179
AIRI LEPPALA		H-11	1041	1166	1107	1104	4418	18	184
LIISA SAANIKARI		H-12	1020	995	1078	1075	4168	94	173
DANIELLE NOYON	FRANCE	I-7	1084	1125	1107	1068	4384	23	182
CATHERINE COULON		I-8	1082	991	1037	917	4027	125	167
JACQUELINE MOULENAC		I-9	1029	1080	1028	1020	4157	96	173
PIERRETE GELOT		I-10	1097	983	1134	1064	4278	55	178
FRANCETTE BORIE		I-11	985	1119	1095	1124	4323	42	180
ANNE FRANCOIS		I-12	1058	1024	1030	1074	4196	86	174
GILLIAN HOLT	GREAT BRITAIN	J-7	1111	1020	1108	1126	4365	28	181
MARGARET SHAW		J-8	1006	1042	1031	997	4076	118	169
ENA PRATTLEY		J-9	1074	1024	1076	1105	4279	54	178
DORIS BROAD		J-10	909	981	978	1141	4009	127	167
GILLIAN BEVAN		J-11		1092	891	1056			
JANE VIROT		J-12	1043	1036	1055	1058	4192	87	174
FELY ROJAS	GUAM	K-7	1071	1113	1038	1038	4260	64	179
TILLIE ATOIGUE		K-8	1025	1022	1048	1016	4111	* 110	171
BERTHIE RAMIREZ		K-9	1017	1078	1015	1014	4134	105	172
HELEN DAVID		K-10	983	1026	983	1004	3996	128	166
GEORGIA BAUTISTA		K-11	897	893	956	886	3632	142	151
BECKY SALAVANTE		K-12	977	947	1069	1054	4047	121	168
CATHERINE KUK HUNG CHE	HONGKONG	L-7	988	1020	1013	1096	4117	108	171
ANNE SELINA ABEL		L-8	1106	1011	1062	1055	4234	* 73	176
CONNIE KWAN		L-9	861	837	918	977	3593	143	149
ELEANOR YEE LIN YIP		L-10			1023	1024			
SANDRA YIM PING CHA		L-11	1018	975	986	985	3964	131	165
MARIA LIM CHE CHONG		L-12	1080	989	1085	1033	4187	* 89	179
LITA MUAYA	INDONESIA	M-7	1040	1127	993	1072	4232	75	176
ANITA SUGANDA		M-8	1168	1043	1055	1077	4343	* 33	180
REGINA FERNANDEZ		M-9	1049	994	938	941	3922	134	163



## WOMEN INDIVIDUAL ALL- EVENTS

NAME	COUNTRY	CODE NUMBER	FIVE WOMEN TEAM	THREE WOMEN TEAM	TWO WOMEN TEAM	WOMEN SINGLES	TOTAL 24 GAMES	POSITION	AVERAGE
YEY <sup>FT</sup> MUNIARTI	INDONESIA	M-10	1025	1042	1069	1076	4212	* 82	175
NINA SIRAT		M-11	1020	1153	1050	1091	4314	44	179
INGE SJARIF		M-12	1120	1000	1115	1061	4296	* 48	179
HARUMI MORISAKI	JAPAN	O-7	1046	988	1234	1057	4325	40	180
MAYUKI MOTOI		O-8	1094	1095	1119	1080	4388	21	182
GATOMI KIYOFUJI		O-9	1000	1041	1145	1096	4282	52	178
MINEKO SHIMAZAKI		O-10	1003	1086	1111	1097	4297	47	179
KUMIKO INATSU		O-11	1100	1066	1113	1064	4343	* 33	180
KYOKO YAMAGUCHI		O-12	1099	1093	1024	1147	4363	* 29	181
SHIRLEY CHOW	MALAYSIA	P-7	1103	1145	1145	1111	4504	7	187
VICKY ALONSO	MEXICO	R-7	980	1055	1080	1031	4146	102	172
ANA LUISA MORLETT		R-8	1019	1081	1051	1036	4187	* 89	179
CAROLINA ARCIGA		R-9	1035	1067	1198	1079	4379	25	182
IRMA URREA		R-10	1133	1001	1089	1047	4270	* 58	177
ANGELICA PALACIOS		R-11	976	1003	939	940	3858	138	160
MARIA CARMEN LABANZAT		R-12	997	898	1027	1039	3961	132	165
IRNE GRONERT	NETHERLANDS	S-7	1041	1049	1051	941	4082	117	170
VEANNY VAN DER LOOVER BOSCH		S-8	984	1211	1080	1088	4363	* 29	181
NEL TEL		S-9	1016	1087	1013	995	4111	* 110	171
JARS PRINSSSEN		S-10	1039	1085	1094	1052	4270	* 58	177
ANJA BISSCHOPS		S-11	1009	1144	985	1049	4187	* 89	174
FARIDA ISRAEL		S-12	1066	1004	1056	1083	4209	84	175
LITA DE LA ROSA	PHILIPPINES	U-7	1177	1108	1071	1220	4576	3	190
BONG COO		U-8	1092	1203	1277	1148	4720	1	196
LOLIT REFORMADO		U-9	1026	1080	1011	1034	4151	* 99	172
NELLIE CASTILLO		U-10	980	1020	1094	1049	4143	103	172
MARISSE REYES		U-11	1088	1087	1054	1067	4296	* 48	179
ROSIE DE LEON		U-12	1066	1073	1108	1019	4266	63	177
LUCY LOW	SINGAPORE	V-7	1041	1069	1047	1183	4340	35	180
HELEN CHAN		V-8	1034	1033	1081	1058	4206	85	175
DELIA MILNE		V-9	1125	1093	983	1033	4234	* 73	176
VERONICA BOURINET		V-10	1039	973	1008	1081	4101	* 113	170
IRENE LOW		V-11	1118	1044	1029	1051	4242	68	176



## WOMEN INDIVIDUAL ALL- EVENTS

NAME	COUNTRY	CODE NUMBER	FIVE WOMEN TEAM	THREE WOMEN TEAM	TWO WOMEN TEAM	WOMEN SINGLES	TOTAL 24 GAMES	POSITION	AVERAGE
SUSAN CHUANG	SINGAPORE	V-12	909	990	962	1038	3899	135	162
JUN KYUNG OK	REPUBLIC OF KOREA	W-7	1089	1097	1024	1061	4271	57	177
HONG BONG OK		W-8	1034	1045	1058	1100	4237	71	176
KIM JUNG JA		W-9	1055	1043	1020	1111	4229	77	176
PARK YONG OK		W-10	1024	1077	1062	1057	4220	78	175
KIM MI HAE		W-11	998	1070	982	984	4034	123	168
KIM BYUNG SOON		W-12	1088	1007	1082	1058	4235	72	176
ROSA ROIG	SPAIN	X-7	842	795	870	911	3418	144	142
PILAR RODENAS		X-8	1095	996	1008	950	4049	120	168
DOLORES POVEDA		X-9	1035	993	912	913	3853	139	160
CARMEN ABAD		X-10	982	953	965	990	3890	137	162
HEIDI SCHIFFERLE	SWITZERLAND	Z-7	1020	1111	1038	1112	4281	53	178
MARTHA BECKER		Z-8	1049	993	1032	1014	4088	116	170
JOSETTE ROMON		Z-9	1031	1088	1045	983	4147	101	172
HUGUETTE BRIDY		Z-10	909	1052	950	925	3836	140	159
JOSELINE RAMSER		Z-11	940	895	1013	1045	3893	136	162
HEIDI PERRIARD		Z-12	1049	1064	1049	964	4126	106	173
PRAJEE KITTIPONGPITAYA	THAILAND	AA-7	1046	1011	1030	1085	4172	92	173
LUYONG KUNAKSORN		AA-8	1065	1067	1053	1034	4219	79	175
RAWAN NITHINAVAKORN		AA-9	959	1044	1020	1193	4216	80	175
TU AAROUNPRASIT		AA-10	1102	1121	1078	1035	4336	36	180
OU KUNSOMBAT		AA-11	1042	1072	1092	1050	4256	65	177
PORNATHIP SINGHA		AA-12	974	1059	1113	1067	4213	81	177
ANNESE KELLY	U.S.A.	BB-7	1189	1197	1058	1130	4574	4	190
CINDY SCHUBLE		BB-8	1171	1152	1088	1068	4479	9	186
SANDI TICE		BB-9	1118	1099	1090	1115	4422	17	184
REGINA HILLIER		BB-10	1080	1033	1119	1094	4326	39	180
BETTY MAW		BB-11	1064	1167	1009	1084	4324	41	180
JACQUELYN STORMO		BB-12	1125	1070	1145	1162	4502	8	187
ELVIA PADRON	VENEZUELA	CC-7	1135	971	1053	1082	4241	69	176
MORELIA LOPEZ		CC-8	947	1030	1024	1032	4033	124	168
NINA PALACIOS		CC-9	1156	1074	1031	1067	4328	38	180
SOLVIEG SOUSA		CC-10	1113	1021	1030	995	4159	95	173







# MEN INDIVIDUAL ALL-EVENTS

P.1

NAME	COUNTRY	CODE NUMBER	FIVE MEN TEAM	THREE MEN TEAM	TWO MEN TEAM	MEN SINGLES	TOTAL 24 GAMES	POSITION	AVERAGE
RONALD POWELL	AUSTRALIA	A-1	1118	1152	1216	1058	4544	52	189
GARY ANTHONY KEE		A-2	1184	1148	1132	1192	4656	17	194
KEVIN LINDSAY QUINN		A-3	1194	1104	1170	1104	4572	42	190
ERIC THOMPSON		A-4	1206	1155	1244	1234	4839	1	201
BRUCE KENNEDY		A-5	1071	1090	1192	1044	4397	105	183
JOHN CHARLES SULLIVAN		A-6	1190	1146	1107	1224	4667	13	194
WALTER AIGNER	AUSTRIA	B-1	1061	1161	1111	1081	4414	99	183
ERNST BERNDT		B-2	1067	1068	1136	1087	4358	123	181
FRANZ HAHN		B-3	1062	1100	1080	1163	4405	100	183
JOHANN HLAVACEK		B-4	1058	1099	1180	1084	4421	96	184
WALTER IRZL		B-5	1132	1053	1026	1243	4454	84	185
WOLFGANG KADENSKY		B-6	1143	1156	1131	1112	4542	53	189
EMILE BRIFFOZ	BELGIUM	C-1	1138	1099	1050	1107	4394	100	183
JEAN IMIELSKI		C-2	1172	1068	1143	1087	4470	74	186
ROGER PIETERS		C-3	1135	1111	1154	1200	4600	31	191
HERBERT ROBINNS		C-4	1081	1034	1057	1176	4348	129	181
CRIS VAN DAMME		C-5	1160	1015	1123	1088	4586	37	191
DANNY VAN DE MEULEBROECKE		C-6	1087	1092	1061	1066	4306	131	179
WALTER WILSON	BERMUDA	D-1		957	989	1001			
RAYNOLD BOORMAN		D-2	882	980	1035	1045	3942	169	164
PHILIP DE SILVA		D-3	1001	1117	1071	1030	4219	156	175
VICTOR SIMONS		D-4	936	1066	1069	1010	4081	166	170
ARTHUR FLOOD		D-5	1094	1068		1024			
ALTON HOWE		D-6	1106	1037	1007	1011	4161	160	173
PAUL CAMERON	CANADA	E-1	1124	1113	1051	1064	4352	126	181
BARRY HAMILTON		E-2	1091	1095	1123	1168	4477	72	186
JIM KRAMER JR.		E-3	1231	1078	1098	1130	4537	56	189
STEVE KUTI		E-4	1046	1180	1126	1077	4429	91	184
WAYNE MACKAY		E-5	1050	1076	1166	1075	4367	117	181
RON GARROINO		E-6	1169	1125	1153	1080	4527	58	188
JULIO SOTO	COLOMBIA	F-1	1150	1038	1198	1090	4476	73	186
JAIRO OCAMPO		F-2	1076	1111	1125	1016	4328	134	180
JAVIER ALVAREZ		F-3	1110	1121	1057	1084	4372	113	182

# MEN INDIVIDUAL ALL- EVENTS

NAME	COUNTRY	CODE NUMBER	FIVE MEN TEAM	THREE MEN TEAM	TWO MEN TEAM	MEN SINGLES	TOTAL 24 GAMES	POSITION	AVERAGE
GONZALO PEÑALOSA	COLOMBIA	F-4	1029	1113	1099	1069	4310	135	179
GERMAN PEÑALOSA		F-5	1089	1138	1132	1010	4369	116	182
ARTURO ESPINOSA		F-6	1001	1148	1143	995	4287	146	178
POUL JUHL	DENMARK	G-1	1083	1203	1171	1147	4604	30	191
SOREN JENSEN		G-2	1006	1006	1205	1087	4304	138	179
POUL ERIK LARSEN		G-3	1078	1026	1107	1083	4294	143	178
NIILO ALATALO	FINLAND	H-1	1072	1142	1114	1070	4398	(104)	183
LEO HILOKOSKI		H-2	1041	1112	1107	1019	4279	(148)	178
PAULI JUSSILA		H-3	1138	1150	1099	1153	4540	(55)	189
MIKKO KAARTINEN		H-4	1161	1159	1251	1090	4661	(5)	194
TAPIO VUORINEN		H-5	1061	1061	1226	1245	4593	(35)	191
HEIKKI MIKKOLA		H-6	1099	1111	1273	1180	4663	(14)	194
BERNARD PUJOL	FRANCE	I-1	1120	1154	1123	1155	4552	49	189
ALBERT ARAMA		I-2	1170	1158	1166	1166	4660	16	194
JEAN CLAUDE BENICHO		I-3	1100	1025	1189	1156	4470	75	186
PHILIPPE DUBOIS		I-4	1210	1182	1153	1238	4783	3	199
JACQUES MARENGO		I-5	1153	1219	1118	1141	4631	21	192
JEAN CLAUDE MOULENAC		I-6	1032	1184	1089	1073	4378	112	182
JOHN REEVES	GREAT BRITAIN	J-1	1084	1100	1174	1201	4559	46	189
DOUGLAS McNULTY		J-2	1019	1064	1100	1118	4301	139	179
THOMAS MARSHALL		J-3	1181	1107	1133	1113	4534	57	188
JEZ DARVILL		J-4	1123	1139	1110	1083	4455	83	185
GEOFF BUCK		J-5	1245	1152	1165	1062	4624	23	192
GERRY BUGDEN		J-6	1160	1157	1165	1198	4680	11	195
BOYLY LLARENAS	GUAM	K-1		1014	1050	1118			
DANNY FEJERAN		K-2	1108	1093	1109	1046	4356	124	181
ROGER MANDAPAT		K-3	1138	1225	1135	1053	4551	50	189
WALTER GATAN		K-4	1056	1102	1073	1004	4235	153	176
JOHN SABLAN		K-5	984	1129	1005	1020	4138	163	172
SERAPIO BELIN		K-6	1085	1158	1054	1075	4372	114	182
DAVID KAM MINH CHIU	HONGKONG	L-1	1056	1103	1107	1104	4370	115	182
KING-CHUEN SZETO		L-2	1136	1191	1051	1146	4524	59	188
EDWARD CHIA BEE LEE		L-3	1024	1130	1017	985	4156	161	173



# MEN INDIVIDUAL ALL-EVENTS

NAME	COUNTRY	CODE NUMBER	FIVE MEN TEAM	THREE MEN TEAM	TWO MEN TEAM	MEN SINGLES	TOTAL 24 GAMES	POSITION	AVERAGE
POLYCARP CHONG	HONGKONG	L-4	1035	1053	1041	1107	4236	152	
LENG-CHOI KWAN		L-5	1113	968	1079	1132	4292	144	
LOUIS HOEK CHOW CHEUNG		L-6	1017	1077	1201	1136	4431	90	
ASIKIN SALEH	INDONESIA	M-1	1123	1054	1102	1053	4332	132	
YOSEPH CHAKRA		M-2	1116	1055	1145	1135	4451	86	
HADI PURNOMO		M-3	1076	1150	1222	1130	4578	41	
FREDY BUDI MAN		M-4	1099	1129	1093	1022	4343	130	
WEMPIE ATMAJA		M-5	993	1021	1066	1063	4143	162	
ACHMAD ALEX		M-6	1075	1173	1050	1065	4363	120	
AKBAR ASTANI	IRAN	N-1	1086	1130	1095	1054	4365	119	
AHMAD JAHANSHAHI		N-2	1021	1022	993	916	3952	168	
BAGHER MOTAMEDI		N-3	1086	1058	1143	1106	4393	107	
MAHMOUD MAJEDI		N-4	1036	1015	1046	1122	4219	157	
REZA MOZAFFARIAN		N-5	1110	1050	1040	1037	4237	151	
MOHAMMAD SHIRAZI		N-6	1083	1086	1075	1000	4244	150	
KIYOSHI TANEDA	JAPAN	O-1	1118	1141	1079	1062	4400	103	
TOSHIHIRO TAKAHASHI		O-2	1132	1175	1101	1112	4520	61	
MASAMI HIRAI		O-3	1151	1146	1126	1080	4503	66	
MICHIO MATSUBARA		O-4	1174	1209	1132	1263	4778	4	
KOSAKU TATEMOTO		O-5	1101	1135	1170	1111	4517	63	
HIROSHI YAMAMOTO		O-6	1073	1110	1123	1120	4426	93	
EDWARD LIM	MALAYSIA	P-1	1044	1085	1071	1159	4359	122	
PETER WONG		P-2	1044	1103	1044	1096	4287	147	
RICHARD PHUA		P-3	1054	1138	1113	1047	4352	127	
J. B. KOO		P-4	1116	1358	1091	1150	4715	7	
ALLAN HOOI		P-5	1027	1139	1163	1097	4426	94	
LEE YUEN LAI		P-6	1018	1039	945	1051	4053	164	
JULIAN PACE BONELLO	MALTA	Q-1	860	953	967	908	3688	171	
FRANK MONTEBELLO		Q-2	1036	1146	1036	1115	4333	131	
RONNIE VELLA		Q-3	1067	1000	988	1036	4091	165	
ANTHONY MONTEBELLO		Q-4	929	938	1013	949	3829	170	
ROBERTO LOPEZ	MEXICO	R-1	1145	1193	1146	1185	4669	12	
ANTONIO RIVAS		R-2	1066	1134	1103	1087	4390	109	



# MEN INDIVIDUAL ALL- EVENTS

P. 4

NAME	COUNTRY	CODE NUMBER	FIVE MEN TEAM	THREE MEN TEAM	TWO MEN TEAM	MEN SINGLES	TOTAL 24 GAMES	POSITION	AVERAGE
MANUEL GUIJARRO	MEXICO	R-3	1117	1183	1065	1231	4596	33	
DANIEL FLUCHAIRE		R-4	1156	1125	1170	1165	4616	26	
MARIO BONETA		R-5	1132	1132	1096	1099	4459	80	
ALEJANDRO YAFFAR		R-6	1087	1170	1119	1108	4484	69	
LEEN VAN DER ZWAN	NETHERLANDS	S-1	1070	1209	1158	1113	4550	51	
FERNO DE KONING		S-2	1023	1156	1083	1129	4391	108	
ERIC KOK		S-3	1174	1138	1190	1150	4652	19	
TON PLUMMEN		S-4	1169	1078	1099	1083	4429	92	
FONS VAN GULICK		S-5	1171	1110	1088	1052	4421	97	
RUU V. D. SCHILDE		S-6	1190	1177	1203	1145	4715	8	
JAN ERIK LARSEN	NORWAY	T-1	1103	1124	1049	1126	4402	3102	
ARNE ARNESEN		T-2	1049	1123	1055	1045	4272	2149	
ERIK GARDER		T-3	1123	1116	1185	1186	4610	127	
PER KITTELSEN		T-4	1047	1055	1102	1177	4381	4111	
GEIR BERUTSEN		T-5	1126	1062	1082	1079	4349	5128	
ARNE STROEM		T-6	1233	1139	1137	1070	4579	239	
PAENG NEPOMUCENO	PHILIPPINES	U-1	976	1023	1060	1151	4210	158	
BONNIE SOLIS		U-2	1150	1071	1099	1140	4460	79	
RENE REYES		U-3	997	1117	1072	1115	4301	140	
ED BERMUDEZ		U-4	1124	1168	1173	1123	4588	36	
OLLIE ONGTAWCO		U-5	1117	1027	1058	1278	4480	71	
SONNY SUGATAN		U-6	1184	1132	1171	1092	4579	40	
PETER LEW CHYE ENG	SINGAPORE	V-1	1069	1051	1085	1038	4222	155	
LOH S. Y.		V-2	1072	1043	1188	1145	4469	77	
RAYMOND KANG		V-3	1130	1084	1101	1016	4331	133	
DENNIS LIM THO SOON		V-4	1162	1144	1100	1175	4581	38	
K. M. MOK		V-5	1067	1099	1136	1052	4354	125	
TONY LIM LEE CHOONG		V-6	1057	1109	1143	1161	4470	76	
LEE SONG JIN	REPUBLIC OF KOREA	W-1	1163	1097	1085	1112	4457	82	
KIM YONG CHI		W-2		1107	1090	1173			
BYUN CHUL		W-3	1178	1191	1267	1180	4816	2	
KIM YONG KAK		W-4	1075	1132	1175	1124	4506	65	
BYUN YONG HWAN		W-5	1043	1209	1137	1228	4617	25	

# MEN INDIVIDUAL ALL-EVENTS

NAME	COUNTRY	CODE NUMBER	FIVE MEN TEAM	THREE MEN TEAM	TWO MEN TEAM	MEN SINGLES	TOTAL 24 GAMES	POSITION	AVERAGE
AHN BYOUNG KU	REPUBLIC OF KOREA	W-6	1037	1141	1165	1065	4403	101	
JOSE ESTEVEZ	SPAIN	X-1	1181	1042	1210	1049	4482	70	
VICENTE ESTRELLAS		X-2	1153	1146	1231	1067	4597	32	
LUIS MONTFORT		X-3	1149	1038	1089	1023	4299	141	
MARIO GARCIA		X-4	996	1053	993	1076	4098	164	
MIGUEL ORTILLAS		X-5	1051	1081	1118	1098	4298	142	
FRANCISCO MOYA		X-6	1112	1071	1094	1015	4292	145	
PER-OLOF SVANTE ANDERSSON	SWEDEN	Y-1	1092	1136	1075	1132	4435	488	
GORAU GRAPE		Y-2	1102	1220	1215	1226	4763	61	
OVE LENNART JONNASSON		Y-3	1146	1140	1096	1077	4459	381	
MATS RUNE KARLSSON		Y-4	1170	1144	1171	1133	4618	124	
TONY RENE ROSENQUIST		Y-5	1196	1144	1104	1097	4541	254	
OLLE RAGNAR SVENSSON		Y-6	1138	1164	1240	1226	4768	51	
MANIGLEY MICHEL	SWITZERLAND	Z-1	1077	1232	1125	1131	4565	44	
ALAIN ROMON		Z-2	1086	1081	1094	1106	4367	118	
MAX WENGER		Z-3	1047	1056	1095	1032	4230	154	
FRANZ SCHIFFERLE		Z-4	1177	1212	995	1050	4434	89	
WERNER PETER		Z-5	1063	1045	1130	1069	4307	136	
ALAIN RATAZZI		Z-6	1098	1013	1082	1222	4415	98	
MONTREE VIPITSINI	THAILAND	AA-1	1024	1081	1020	1037	4162	159	
SUPOTE PEERASOPHON		AA-2	1186	1169	1116	1176	4647	20	
CHAMNONG VIBOONCHAN		AA-3	1094	1024	1168	1151	4437	87	
SUWAT THONGRATANASITI		AA-4	1073	1092	1102	1094	4361	121	
TAYAL SRISANAKRAM		AA-5	1192	1081	1071	1104	4465	78	
SAMRAN BANYEN		AA-6	1104	1217	1118	1118	4557	47	
GARY BOWER ✓	U.S.A.	BB-1	1146	1182	1143	1136	4607	29	
DALE EUWER		BB-2	1137	1119	1161	1139	4556	48	
RICHARD SUPANICH ✓		BB-3	1184	1172	1143	1109	4608	28	
TERRY KULIBERT ✓		BB-4	1075	1147	1182	1120	4524	60	
JIM LINDQUIST		BB-5	1116	1119	1278	1056	4569	43	
JACK WILSON		BB-6	1095	1245	1112	1236	4684	10	
HECTOR PAPPE	VENEZUELA	CC-1	1179	1242	1095	1049	4565	45	
ROGELIO FELICE		CC-2	1102	1173	1158	1265	4698	9	





**WOMEN  
SEMI-FINALS**

P. 1

COUNTRY	NAME	CODE NUMBER	1	2	3	4	5	6	7	8	GRAND TOTAL
AUSTRALIA	JEANETTE OWEN	A-7	150	168	177	200	165	199	196	143	1366
				318	495	695	860	1059	1253	1398	30
			DD-10	G-4	P-7	Y-9	BB-8	H-9	E-12	Y-10	1398
AUSTRALIA	ADELE JA-RE	A-8	201	180	215	202	194	156	202	202	1512
				381	536	798	992	1148	1350	1552	40
			Y-9	DD-10	G-4	P-7	Y-10	BB-8	H-9	E-12	1552
CANADA	JOANNE WALKER	E-12	144	189	188	143	171	123	181	167	1296
				333	521	664	835	958	1139	1306	10
			BB-7	DD-8	U-7	U-8	BB-12	Y-11	A-7	A-8	1306
DENMARK	BIRGITTE LUND	G-4	220	237	184	182	162	216	161	200	1530
				457	641	823	985	1201	1362	1570	40
			Y-11	A-7	A-8	BB-12	U-7	U-8	BB-7	DD-8	1570
FINLAND	RIULA KAARTINEN	H-9	167	169	191	170	201	183	179	199	1439
				336	527	697	898	1081	1260	1459	20
			DD-8	U-7	U-8	BB-7	Y-11	A-7	A-8	BB-12	1459
MALAYSIA	SHIRLEY CHOW	P-7	205	212	189	221	169	180	160	181	1477
				417	606	827	996	1176	1336	1577	40
			BB-12	Y-11	A-7	A-8	DD-8	U-7	U-8	BB-7	1577
PHILIPPINES	LITA DE LA ROSA	U-7	201	203	163	208	210	205	193	168	1511
				404	567	775	985	1190	1383	1551	40
			BB-8	H-9	E-12	Y-10	G-4	P-7	Y-9	DD-10	1551
PHILIPPINES	BONG COO	U-8	167	180	204	214	147	178	174	207	1431
				347	551	765	912	1090	1264	1471	40
			Y-10	BB-8	H-9	E-12	DD-10	G-4	P-7	Y-9	1471



WOMEN  
SEMI-FINALS


COUNTRY	NAME	CODE NUMBER	9	10	11	12	13	14	15	GRAND TOTAL
	JEANETTE OWEN	A-7	170	161	(208)	181	170	(231)	194	2713
			1568	1729	1937	2118	2288	2519		
		1398	U-8	BB-7	A-8	BB-12	Y-11	U-7	DD-8	
	ADELE DA-RE	A-8	160	(242)	190	185	195	(221)	174	2919
			1712	1954	2144	2329	2524	2745		
		1552	BB-7	U-8	A-7	Y-11	BB-12	DD-8	U-7	
	JOANNE WALKER	E-12	164	166	225	162	165	193	151	2532
			1470	1636	1861	2023	2188	2381		
		1306	H-9	P-7	Y-9	BB-8	G-4	DD-10	Y-10	
	BIRGITTE LUND	G-4	(213)	190	178	(209)	(187)	(203)	166	2916
			1783	1973	2151	2360	2547	2750		
		1570	DD-10	Y-10	BB-8	Y-9	E-12	P-7	H-9	
	RIULA KAARTINEN	H-9	(217)	(199)	179	159	(206)	(233)	(248)	2900
			1676	1875	2054	2213	2419	2652		
		1459	E-12	Y-9	P-7	Y-10	DD-10	BB-8	G-4	
	SHIRLEY CHOW	P-7	(210)	(203)	(203)	(202)	(170)	167	(186)	2858
			1727	1930	2133	2335	2505	2672		
		1814	Y-9	E-12	H-9	DD-10	Y-10	G-4	BB-8	
	LITA DE LA ROSA	U-7	(180)	(258)	(268)	190	(194)	191	(199)	3031
			1731	1989	2257	2447	2641	2832		
		1551	Y-11	BB-12	DD-8	BB-7	U-8	A-7	A-8	
	SONG COO	U-8	(182)	181	159	199	170	179	158	2699
			1653	1834	1993	2192	2362	2541		
		1471	A-7	A-8	BB-7	DD-8	DD-7	BB-12	Y-11	





WOMEN  
SEMI-FINALS

COUNTRY	NAME	CODE NUMBER	1	2	3	4	5	6	7	8	GRAND TOTAL
SWEDEN	ASA LARSSON	Y-9	153	169	192	179	170	183	204	153	1405
				328	520	699	869	1058	1262	1415	10
			A-8	BB-12	Y-11	A-7	BB-7	DD-8	U-7	U-8	
SWEDEN	YVONN NILSSON	Y-10	198	207	224	168	216	204	184	189	1530
				405	629	797	1013	1217	1401	1530	60
			U-8	BB-7	DD-8	U-7	A-8	BB-12	Y-11	A-7	
SWEDEN	INGRID SELLGREN	Y-11	162	192	207	183	173	188	213	197	1475
				354	561	744	917	1105	1318	1515	40
			G-4	P-7	Y-9	DD-10	H-9	E-12	Y-10	BB-8	
U.S.A.	ANGIESE KELLY	BB-7	192	162	180	236	191	202	243	211	1557
				354	534	770	961	1163	1406	1617	60
			E-12	Y-10	BB-8	H-9	Y-9	DD-10	G-4	P-7	
U.S.A.	CINDY SCHUBLE	BB-8	219	207	230	179	181	222	199	211	1589
				426	646	825	1006	1228	1427	1638	70
			U-7	U-8	BB-7	DD-8	A-7	A-8	BB-12	Y-11	
U.S.A.	JACQUELYN STORMO	BB-12	189	211	210	201	192	170	173	137	1443
				406	610	811	1003	1173	1346	1483	40
			P-7	Y-9	DD-10	G-4	E-12	Y-10	BB-8	H-9	
FEDERAL REPUBLIC OF GERMANY	DANIEA GRUBER	DD-8	234	245	182	226	200	247	222	172	1668
				479	661	887	1087	1334	1556	1728	60
			H-9	E-12	Y-10	BB-8	P-7	Y-9	DD-10	G-4	
FEDERAL REPUBLIC OF GERMANY	ANNIE DORE	DD-10	192	193	190	157	183	182	179	188	1422
	HAEFKER			385	575	732	915	1097	1276	1464	40
			A-7	A-8	BB-12	Y-11	U-8	BB-7	DD-8	U-7	



WOMEN  
SEMI-FINALS

COUNTRY	NAME	CODE NUMBER	9	10	11	12	13	14	15	GRAND TOTAL
	ASA LARSSON	Y-9	159	181	(238)	186	163	(195)	162	2699
			1574	1755	1993	2179	2342	2537		
		1415	P-7	H-9	E-12	G-4	BB-8	Y-10	DD-10	B-30
	YVONNE NILSSON	Y-10	303	(222)	225	(222)	152	172	(197)	2983
			1793	2015	2210	2462	2614	2786		
		1690	BB-8	G-4	DD-10	H-9	P-7	Y-9	E-12	B-90
	INGRID SELLGREN	Y-11	148	152	187	(197)	(199)	(224)	190	2812
			1663	1815	2002	2199	2398	2622		
		1515	U-7	DD-8	BB-12	A-8	A-7	BB-7	U-8	B-75
	ANNESE KELLY	BB-7	(190)	(230)	(205)	(211)	153	197	(212)	3015
			1807	2037	2242	2453	2606	2803		
		1617	A-8	A-7	U-8	U-7	DD-8	Y-11	BB-12	B-110
	CINDY SCHUBLE	BB-8	(217)	(190)	(203)	(180)	(179)	200	163	2976
			1855	2045	2254	2434	2613	2813		
		1638	Y-10	DD-10	G-4	E-12	Y-9	H-9	P-7	B-120
	JACQUELYN STORMO	DD-12	166	147	187	(222)	(212)	(204)	128	2749
			1649	1796	1983	2205	2417	2621		
		1453	DD-8	U-7	Y-11	A-7	A-8	U-8	BB-7	B-75
	DANIELA GRUBER	DD-8	(204)	(220)	158	(217)	(195)	177	(219)	3118
			1932	2152	2310	2527	2722	2899		
		1728	BB-12	Y-11	U-7	U-8	BB-7	A-8	A-7	B-110
	ANNE DORE	DD-10	167	173	(246)	170	169	(247)	(218)	2854
	MARFKER		1631	1804	2050	2220	2389	2636		
		1464	G-4	BB-8	Y-10	P-7	H-9	E-12	Y-9	B-70

MEN  
SEMI-FINALS

COUNTRY	NAME	CODE NUMBER	1	2	3	4	5	6	7	8	GRAND TOTAL
AUSTRALIA	ERIC THOMPSON	A-4	160	211	(193)	(223)	(216)	174	196	* 207	1545
				371	564	787	1003	1177	1373	1580	35
			0-4	1-4	W-3	BB-6	5-6	A-6	J-6	H-4	1580
AUSTRALIA	JOHN SULLIVAN	A-6	(237)	192	(235)	183	(221)	(215)	184	(243)	1660
				429	664	847	1068	1283	1467	1710	50
			R-1	CC-2	Y-6	P-4	H-6	A-4	E-2	Y-2	1710
FINLAND	MIKKO KAARTINEN	H-4	163	(210)	171	(212)	(217)	(216)	(210)	* 207	1551
				373	544	756	973	1189	1399	1606	55
			Y-6	P-4	R-1	CC-2	E-2	Y-2	H-6	A-4	1606
FINLAND	HEIKKI MIKKOLA	H-6	157	160	(235)	179	178	167	154	(203)	1413
				317	552	731	909	1076	1230	1433	20
			I-4	W-3	BB-6	0-4	A-6	J-6	H-4	5-6	1433
FRANCE	ALBERT ARAMA	E-2	170	179	176	(205)	191	168	(209)	197	1475
				349	525	730	921	1089	1298	1495	20
			BB-6	0-4	E-4	W-3	H-4	5-6	A-6	J-6	1495
FRANCE	PHILIPPE DUBOIS	I-4	(246)	(257)	(210)	209	(203)	(232)	193	178	1678
				503	713	922	1125	1357	1550	1728	50
			H-6	A-4	E-2	Y-2	CC-2	Y-6	P-4	R-1	1728
GREAT BRITAIN	GERRY BUDEN	J-6	(236)	(204)	(215)	205	198	(194)	(234)	(222)	1648
				440	655	860	1058	1252	1486	1708	60
			P-4	R-1	CC-2	Y-6	Y-2	H-6	A-4	E-2	1708
JAPAN	MICHIO MATSUBARA	0-4	(198)	(200)	183	(232)	(220)	200	199	172	1564
				398	581	813	1033	1233	1432	1604	40
			A-4	1-2	Y-2	H-6	Y-6	P-4	R-1	CC-2	1604

MEN  
SEMI-FINALS

COUNTRY	NAME	CODE NUMBER	9	10	11	12	13	14	15	GRAND TOTAL
AUSTRALIA	ERIC THOMPSON	A-4	(225)	163	202	(192)	(224)	177	171	2934 B-65
			1805	1968	2170	2362	2586	2763	5	
		1580	H-6	CC-2	Y-6	Y-2	R-1	P-4	I-2	
AUSTRALIA	JOHN SULLIVAN	A-6	(209)	172	(212)	159	137	(195)	(189)	3039 B-90
			1919	2091	2309	2468	2655	2850	5	
		1710	W-3	I-4	S-6	H-4	J-6	O-4	BB-6	
FINLAND	MIKKO KAARTINEN	H-4	179	(244)	221	(186)	(236)	191	(196)	3059 B-95
			1785	2029	2250	2436	2672	2863	5	
		1606	O-4	CC-6	J-6	A-6	S-6	I-4	W-3	
FINLAND	HEIKKI MIKKOLA	H-6	182	(256)	191	(193)	180	(209)	181	2826 B-50
			1615	1872	2063	2256	2436	2645	5	
		1433	A-4	Y-6	CC-2	I-2	P-4	Y-2	R-1	
FRANCE	ALBERT ARAMA	I-2	150	(206)	166	180	(189)	157	(213)	2756 B-50
			1645	1851	2017	2197	2386	2543	5	
		1495	Y-2	R-1	P-4	H-6	CC-2	Y-6	A-4	
FRANCE	PHILIPPE DUBOIS	I-4	(205)	(191)	(235)	(234)	(210)	(209)	(237)	3249 B-120
			1933	2124	2359	2593	2803	3012	5	
		1728	S-6	A-6	W-3	BB-6	O-4	H-4	J-6	
GREAT BRITAIN	GERRY DUGDEN	J-6	157	156	(238)	(244)	(208)	(195)	168	3074 B-100
			1605	2021	2259	2503	2711	2906	5	
		1708	BB-6	O-4	H-4	S-6	A-6	W-3	I-4	
JAPAN	MICHIYO MATSUDAIRA	O-4	(221)	(221)	153	179	182	179	(233)	2975 B-70
			1825	2049	2202	2381	2563	2742	5	
		1604	H-4	J-6	BB-6	W-3	I-4	A-6	S-6	

**MEN**  
**SEMI-FINALS**

COUNTRY	NAME	CODE NUMBER	1	2	3	4	5	6	7	8	GRAND TOTAL
MALAYSIA	J. B. KOO	P-4	202	175	(202)	(243)	149	(236)	(213)	210	1585
				377	579	822	971	1207	1420	1630	45
	A		J-6	H-4	S-6	A-6	BB-6	O-4	I-4	W-3	1630
MEXICO	ROBERTO LOPEZ	R-1	202	188	(189)	(200)	163	170	(215)	(191)	1478
				390	579	779	942	1112	1327	1518	40
			A-6	J-6	H-4	S-6	W-3	BB-6	O-4	I-4	1518
NETHERLANDS	RUUD SCHILDE	S-6	(194)	(200)	173	170	190	(190)	195	180	1462
				394	567	737	927	1117	1312	1492	30
			CC-2	Y-6	P-4	R-1	A-4	I-2	Y-2	H-6	1492
REPUBLIC OF KOREA	BYUN CHUL	W-3	182	(189)	159	173	(201)	(247)	167	210	1493
				371	530	703	904	1151	1318	1523	25
			Y-2	H-6	A-4	I-2	R-1	CC-2	Y-6	P-4	1523
SWEDEN	GORAN GRAPE	Y-2	(204)	192	(209)	(233)	(212)	148	(242)	172	1562
				396	605	838	1050	1198	1440	1612	50
			W-3	BB-6	O-4	I-4	J-6	H-4	S-6	A-6	1612
SWEDEN	OVE SVENSSON	Y-6	(192)	189	178	(225)	167	182	(203)	187	1493
				381	559	784	951	1133	1336	1523	30
			H-4	S-6	A-6	J-6	O-4	I-4	W-3	BB-6	1523
U.S.A.	JACK WILSON	BB-6	(240)	(245)	178	189	(190)	(212)	157	(200)	1561
				485	663	852	1042	1254	1411	1611	50
			I-2	Y-2	H-6	A-4	P-4	R-1	CC-2	Y-6	1611
VENEZUELA	ROGELIO FELICE	CC-2	169	(205)	194	195	152	172	(204)	(255)	1516
				374	568	763	915	1087	1291	1546	30
			S-6	A-6	J-6	H-4	I-4	W-3	BB-6	O-4	1546

**MEN**  
**SEMI-FINALS**

COUNTRY	NAME	CODE NUMBER	9	10	11	12	13	14	15	GRAND TOTAL
MALAYSIA	J. B. KOO	P-4	(225)	193	(213)	170	(233)	(245)	210	3119 B-85
			1855	2048	2261	2431	2664	2909		
		1630	R-1	Y-2	I-2	CC-2	H-6	A-4	Y-6	
MEXICO	ROBERTO LOPEZ	R-1	198	155	(224)	165	185	178	(223)	2846 B-60
			1716	1871	2095	2260	2445	2623		
		1518	R-4	I-2	Y-2	Y-6	A-4	CC-2	H-6	
NETHERLANDS	RUUD SCHILDE	S-6	166	(209)	183	132	157	(245)	188	2772 B-50
			1658	1867	2050	2182	2339	2584		
		1492	1-4	W-3	A-6	J-6	H-4	BB-6	O-4	
REPUBLIC OF KOREA	BYUN CHUL	N-3	189	191	192	(247)	191	179	179	2896 B-45
			1717	1908	2100	2347	2538	2717		
		1528	A-6	S-6	I-4	O-4	BB-6	J-6	H-4	
SWEDEN	GORAN GRAPE	Y-2	(235)	(235)	212	179	183	173	150	2979 B-70
			1847	2082	2294	2473	2656	2829		
		1612	I-2	R-4	R-1	A-4	Y-6	H-6	CC-2	
SWEDEN	OVE SVENSSON	Y-6	(200)	157	(229)	(224)	(212)	(187)	(222)	2954 B-90
			1723	1880	2109	2333	2545	2732		
		1523	CC-2	H-6	A-4	R-1	Y-2	I-2	P-4	
U.S.A.	JACK WILSON	BB-6	(203)	225	(208)	162	(210)	169	145	2933 B-80
			1814	2039	2247	2409	2619	2788		
		1611	J-6	H-4	O-4	I-4	W-3	S-6	A-6	
VENEZUELA	ROGELIO FELICE	CC-2	159	(204)	(211)	(202)	178	201	(184)	2885 B-80
			1705	1909	2120	2322	2500	2701		
		1549	Y-6	A-4	H-6	P-4	I-2	R-1	Y-2	



SYN FID WORLD TENNIS FINALS ON WASHINGTON  
 NOVEMBER 25 - 27, 1970  
 WASHINGTON, DISTRICT OF COLUMBIA

LADIES DIVISION

1st MATCH

FINALS

NAME	1	2	3	4	5	6	7	8	9	10	11	12
U.S.A.	7	9	8	8	X	8	7	6	8	X	X	X
ANNESE KELLY	19	37	46	55	75	82	101	119	139	159		
SWEDEEN	8	X	X	9	7	9	X	8	8	X	9	
YVONNE NILSSON	9	38	58	75	94	114	133	142	151	171		

GAME SCORES

STRIKES

ANNESE KELLY  
 YVONNE NILSSON

169  
 171

*[Handwritten signatures and scribbles]*



9TH FIQ WORLD TENPIN BOWLING CHAMPIONSHIPS  
 NOVEMBER 24 - DECEMBER 9, 1979  
 CELEBRITY (SPORTS) PLAZA  
 LADIES' DIVISION

2<sup>nd</sup> MATCH

FINALS

NAME	1	2	3	4	5	6	7	8	9	10	TOTAL
SWEDEN	9	X	X	9	5	X	9	7	9	9	X
21 YVONNE NILSSON	20	40	60	85	105	125	142	161	180	200	
PILIPINAS	8	X	X	X	8	X	8	9	X	X	7
22 LITA DE LA ROSA	20	50	78	98	118	138	157	177	204	224	

BOWLER'S NAME

GAME SCORE

SIGNATURE

YVONNE NILSSON

200

LITA DE LA ROSA

224

*[Handwritten signature]*





9TH IFO WORLD TENPIN BOWLING CHAMPIONSHIPS  
 NOVEMBER 24 — DECEMBER 9, 1975  
 CELEBRITY (SPORTS) PLAZA

FINALS

1st GAME

NAME	1	2	3	4	5	6	7	8	9	10	TOTAL
GERMANY	9	7	9	7	9	9	9	9	7	9	9
3 DANIELA GRUBER	20	40	60	80	99	119	138	147	166	185	185
PILIPINAS	9	9	9	9	9	9	9	9	9	9	9
20 LITA DE LA ROSA	30	60	87	107	126	145	165	195	224	244	244

2nd GAME

NAME	1	2	3	4	5	6	7	8	9	10	TOTAL
PILIPINAS	9	9	9	9	9	9	9	9	9	9	9
19 LITA DE LA ROSA	20	40	60	80	99	108	127	147	164	172	172
GERMANY	9	9	9	9	9	9	9	9	9	9	9
20 DANIELA GRUBER	9	21	30	45	63	82	103	127	146	172	172

BOWLER'S NAME

1ST GAME

2ND GAME

TOTAL

SIGNATURE

DANIELA GRUBER

185

146

331

*[Signature]*

LITA DE LA ROSA

244

172

416

*[Signature]*



9TH FIQ WORLD TENPIN BOWLING CHAMPIONSHIPS  
 NOVEMBER 28 - DECEMBER 3, 1979  
 CELEBRITY (SPORTS) PLAZA

MEN'S DIVISION

1ST MATCH

FINALS

NAME	1	2	3	4	5	6	7	8	9	10	TOTAL
GERRY BUGDEN	6 3	Ⓢ 1	9	9	9	9	9	9	9	9	9
	9	18	38	58	77	97	127	156	176	195	
MIKKO KAARTINEN	9	9	9	9	9	Ⓢ 9	9	9	9	Ⓢ 3	9
	20	40	59	79	99	118	138	164	183	192	

BOWLER'S NAME

GAME SCORE

SIGNATURE

GERRY BUGDEN

195

*Gerry Bugden*

MIKKO KAARTINEN

192

*MK*



**9TH FIB WORLD TENPIN BOWLING CHAMPIONSHIPS**  
 NOVEMBER 24 - DECEMBER 9, 1979  
 CELEBRITY (SPORTS) PLAZA  
**MEN'S DIVISION**  
 2<sup>ND</sup> MATCH

FINALS

NAME	1	2	3	4	5	6	7	8	9	10	TOTAL
GERRY BUGDEN	9 19	9 37	8 57	9 77	9 97	9 126	9 146	9 164	8 181	7 201	
J. B. KOO	9 29	9 49	9 68	9 86	8 106	9 126	7 145	9 163	8 172	9 181	

PLAYER'S NAME

GAME SCORE

SIGNATURE

GERRY BUGDEN  
J. B. KOO

201  
181

*Gerry Bugden*  
*J. B. Koo*



**9TH FIO WORLD TENPIN BOWLING CHAMPIONSHIPS**  
**NOVEMBER 24 - DECEMBER 9, 1979**  
**CELEBRITY (SPORTS) PLAZA**

FINALS

1st GAME

NAME	1	2	3	4	5	6	7	8	9	10	TOTAL
GERRY BUGDEN	20	40	60	79	98	116	135	153	172	192	1127
PHILIPPE DUBOIS	17	37	57	74	93	111	120	140	157	166	1072

2nd GAME

NAME	1	2	3	4	5	6	7	8	9	10	TOTAL
PHILIPPE DUBOIS	20	40	59	79	99	119	148	168	187	206	1475
GERRY BUGDEN	19	37	57	77	97	117	134	152	170	187	1370

BOWLER'S NAME

1ST GAME

2ND GAME

TOTAL

SIGNATURE

PHILIPPE DUBOIS

166

206

372

GERRY BUGDEN

192

187

379

*[Handwritten signature]*